別添９　財政収支の改善策
（供給単価改定、基準外繰入金一定）

収益的収入、支出(千円)　期間平均　　損益(千円)

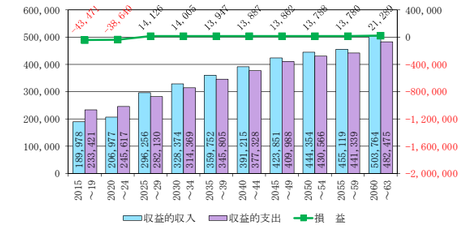

収益的収入(千円)　期間平均

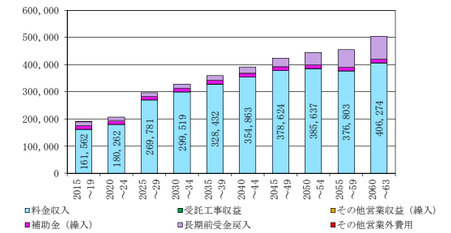

資本的収入(千円)　期間合計

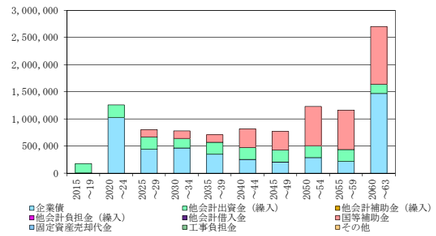

経常収益、経常費用(千円)　期間平均　　経常収支比率(%)

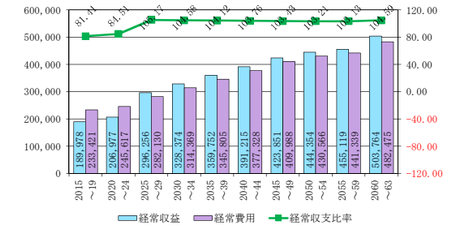

料金収入、資本費(千円)　期間平均　　料金収入に対する資本費の比率(%)

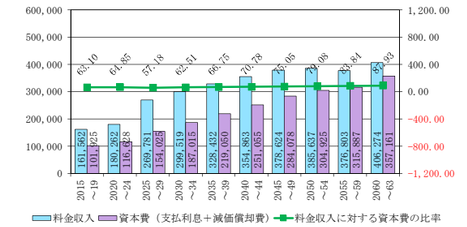

資本的収入、支出(千円)　期間合計　　資金残高(千円)

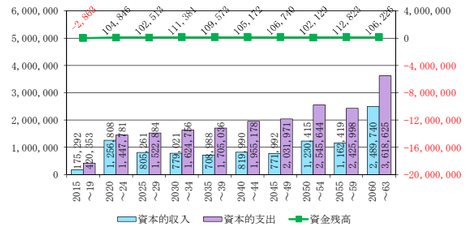

収益的支出(千円)　期間平均

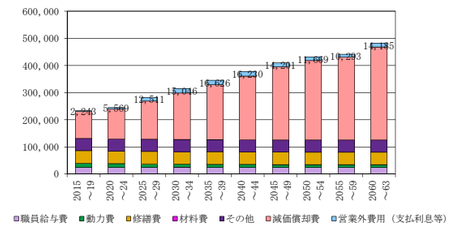

資本的支出(千円)　期間合計

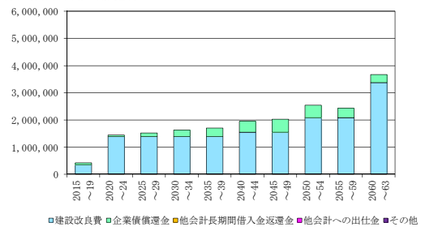

給水収益、企業債残高(千円)　期間平均、期末　　企業債残高対給水収益比率(%)

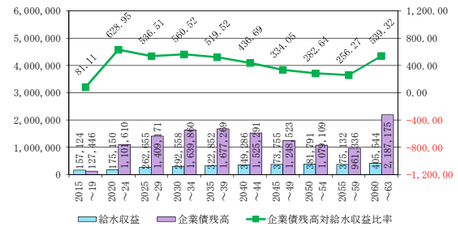

供給単価、給水原価(円/㎥)　期間平均　　料金回収率(%)

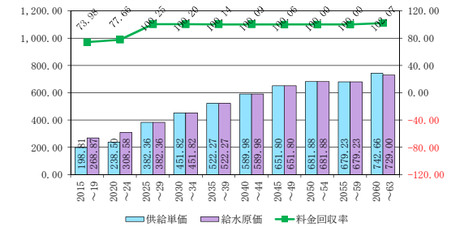

営業収益－受託工事収益、累積欠損金　期末　　累積欠損金比率(%)

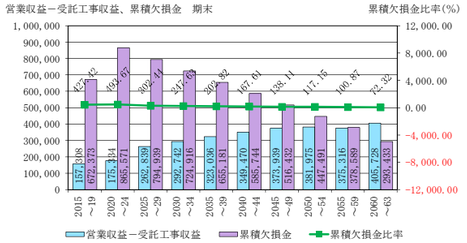

国等補助金、事業費(千円)　期間合計

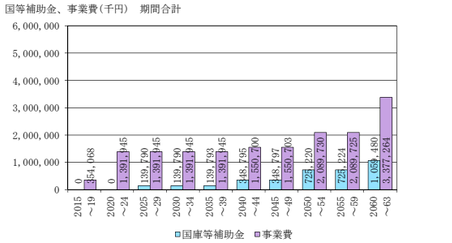

基準外繰入金(千円)　期間平均

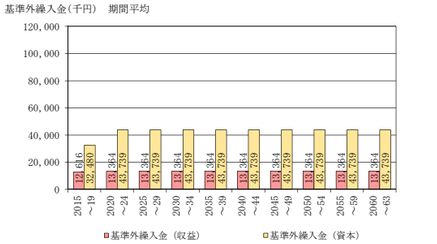

建設改良費(千円)　期間合計

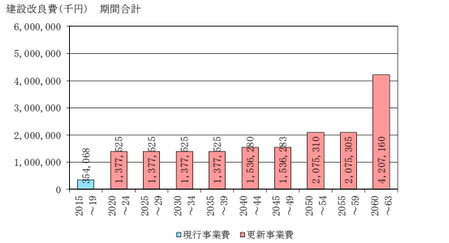

企業債、事業費(千円)　期間合計

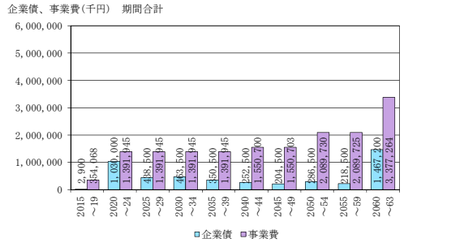

表　収益的収支

（供給単価改定、基準外繰入金一定）

項　目	年　度	H27～31 2015～19 決算等	H32～36 2020～24	H37～41 2025～29	H42～46 2030～34	H47～51 2035～39	H52～56 2040～44	H57～61 2045～49	H62～66 2050～54	H67～71 2055～59	H72～75 2060～63 （4年）
収益的収支　収益的収入　1．営業収益	期間平均　（千円）	161,781	180,446	269,965	299,703	328,616	355,047	378,808	385,821	376,987	406,458
(1) 料金収入	期間平均　（千円）	161,562	180,262	269,781	299,519	328,432	354,863	378,624	385,637	376,803	406,274
供給単価	期間平均　（円/㎥）	198.81	238.50	382.36	451.82	522.27	589.98	651.80	681.88	679.23	928.33
改定率	期　首　（%）	0.00	120.00	160.32	118.17	115.59	112.96	110.48	104.61	99.61	109.34
給水原価	期間平均　（円/㎥）	268.87	308.58	382.36	451.82	522.27	589.98	651.80	681.88	679.23	928.33
有収水量	期間平均　（千㎥）	812.63	755.81	705.57	662.92	628.85	601.48	580.89	565.55	554.75	547.05
(2) 受託工事収益	期間平均　（千円）	0	0	0	0	0	0	0	0	0	0
(3) その他	期間平均　（千円）	219	184	184	184	184	184	184	184	184	184
他会計負担金	期間平均　（千円）	0	0	0	0	0	0	0	0	0	0
その他	期間平均　（千円）	219	184	184	184	184	184	184	184	184	184
2．営業外収益	期間平均　（千円）	28,197	26,532	26,291	28,671	31,136	36,168	45,043	58,533	78,132	97,306
(4) 補助金	期間平均　（千円）	13,200	13,829	13,689	13,598	13,593	13,593	13,593	13,593	13,593	13,593
他会計補助金	期間平均　（千円）	13,200	13,829	13,689	13,598	13,593	13,593	13,593	13,593	13,593	13,593
その他補助金	期間平均　（千円）	0	0	0	0	0	0	0	0	0	0
(5) 長期前受金戻入	期間平均　（千円）	14,990	12,703	12,602	15,073	17,543	22,575	31,450	44,940	64,539	83,713
(6) その他	期間平均　（千円）	7	0	0	0	0	0	0	0	0	0
収入計	期間平均　（千円）	189,978	206,977	296,256	328,374	359,752	391,215	423,851	444,354	455,119	503,764
収益的支出　1．営業費用	期間平均　（千円）	231,179	240,048	269,618	299,323	329,179	361,098	395,788	418,897	431,045	468,289
(1) 職員給与費	期間平均　（千円）	24,301	24,655	24,655	24,655	24,655	24,655	24,655	24,655	24,655	24,655
基本給	期間平均　（千円）	13,572	13,729	13,729	13,729	13,729	13,729	13,729	13,729	13,729	13,729
退職給付費	期間平均　（千円）	0	0	0	0	0	0	0	0	0	0
その他	期間平均　（千円）	10,728	10,926	10,926	10,926	10,926	10,926	10,926	10,926	10,926	10,926
(2) 経　費	期間平均　（千円）	107,196	104,334	103,449	102,699	102,100	101,618	101,256	100,986	100,797	100,659
動力費	期間平均　（千円）	14,777	13,565	12,680	11,930	11,331	10,849	10,487	10,217	10,028	9,890
修繕費	期間平均　（千円）	47,330	46,147	46,147	46,147	46,147	46,147	46,147	46,147	46,147	46,147
材料費	期間平均　（千円）	0	0	0	0	0	0	0	0	0	0
その他	期間平均　（千円）	45,089	44,622	44,622	44,622	44,622	44,622	44,622	44,622	44,622	44,622
(3) 減価償却費	期間平均　（千円）	99,682	111,059	141,514	171,969	202,424	234,825	269,877	293,255	305,594	342,976
2．営業外費用	期間平均　（千円）	2,243	5,569	12,511	15,046	16,626	16,230	14,201	11,669	10,293	14,185
(4) 支払利息	期間平均　（千円）	2,243	5,569	12,511	15,046	16,626	16,230	14,201	11,669	10,293	14,185
(5) その他	期間平均　（千円）	0	0	0	0	0	0	0	0	0	0
支出計	期間平均　（千円）	233,421	245,617	282,130	314,369	345,805	377,328	409,988	430,566	441,339	482,475
経常損益	期間平均　（千円）	-43,443	-38,640	14,126	14,005	13,947	13,887	13,862	13,788	13,780	21,289
特別利益	期間平均　（千円）	0	0	0	0	0	0	0	0	0	0
特別損失	期間平均　（千円）	27	0	0	0	0	0	0	0	0	0
特別損益	期間平均　（千円）	-27	0	0	0	0	0	0	0	0	0
当年度純利益（又は純損失）	期間平均　（千円）	-43,471	-38,640	14,126	14,005	13,947	13,887	13,862	13,788	13,780	21,289
当年度繰越利益剰余金又は累積欠損金	期　末　（千円）	-672,373	-865,571	-794,939	-724,916	-655,181	-585,744	-516,432	-447,491	-378,589	-293,433

単年度の計算結果を集計処理するため端数に誤差を生じる場合がある

表　資本的収支

（供給単価改定、基準外繰入金一定）

項　目	年　度	H27～31 2015～19 決算等	H32～36 2020～24	H37～41 2025～29	H42～46 2030～34	H47～51 2035～39	H52～56 2040～44	H57～61 2045～49	H62～66 2050～54	H67～71 2055～59	H72～75 2060～63 （4年）
資本的収支　資本的収入　1．企業債	期間合計　（千円）	2,900	1,030,000	438,500	463,500	350,500	252,500	204,500	286,500	218,500	1,467,200
うち資本費平準化債	期間合計　（千円）	0	0	0	0	0	0	0	0	0	0
2．他会計出資金	期間合計　（千円）	172,392	226,808	226,971	175,731	218,695	218,695	218,695	218,695	218,695	174,956
3．他会計補助金	期間合計　（千円）	0	0	0	0	0	0	0	0	0	0
4．他会計負担金	期間合計　（千円）	0	0	0	0	0	0	0	0	0	0
5．他会計借入金	期間合計　（千円）	0	0	0	0	0	0	0	0	0	0
6．国（都道府県）補助金	期間合計　（千円）	0	0	139,790	139,790	139,793	348,795	348,797	725,220	725,224	1,059,480
7．固定資産売却代金	期間合計　（千円）	0	0	0	0	0	0	0	0	0	0
8．工事負担金	期間合計　（千円）	0	0	0	0	0	0	0	0	0	0
9．その他	期間合計　（千円）	0	0	0	0	0	0	0	0	0	0
計　A	期間合計　（千円）	175,292	1,256,808	805,261	779,021	708,988	819,990	771,992	1,230,415	1,162,419	2,489,740
Aのうち翌年度へ繰り越される支出の財源充当額	期間合計　（千円）	0	0	0	0	0	0	0	0	0	0
純　計	期間合計　（千円）	175,292	1,256,808	805,261	779,021	708,988	819,990	771,992	1,230,415	1,162,419	2,489,740
資本的支出　1．建設改良費	期間合計　（千円）	354,068	1,391,945	1,391,945	1,391,945	1,391,945	1,550,700	1,550,703	2,089,730	2,089,725	3,377,264
うち職員給与費	期間合計　（千円）	0	0	0	0	0	0	0	0	0	0
内訳　現行事業費	期間合計　（千円）	354,068	14,420	14,420	14,420	14,420	14,420	14,420	14,420	14,420	11,536
内訳　更新事業費	期間合計　（千円）	0	1,377,525	1,377,525	1,377,525	1,377,525	1,536,280	1,536,283	2,075,310	2,075,305	4,207,160
2．企業債償還金	期間合計　（千円）	66,285	55,836	130,939	232,811	313,091	404,478	481,268	455,914	336,273	298,626
3．他会計長期借入返還金	期間合計　（千円）	0	0	0	0	0	0	0	0	0	0
4．他会計への支出金	期間合計　（千円）	0	0	0	0	0	0	0	0	0	0
5．その他	期間合計　（千円）	0	0	0	0	0	0	0	0	0	0
計	期間合計　（千円）	420,353	1,447,781	1,522,884	1,624,756	1,705,036	1,955,178	2,031,971	2,545,644	2,425,998	3,618,625
資本的収入額が資本的支出額に不足する額	期間合計　（千円）	279,679	190,973	717,623	845,735	996,048	1,135,188	1,259,979	1,315,229	1,263,579	1,128,885
他会計借入金残高	期　末　（千円）	0	0	0	0	0	0	0	0	0	0
企業債残高	期　末　（千円）	127,446	1,101,610	1,409,171	1,639,860	1,677,269	1,525,291	1,248,523	1,079,109	961,336	2,187,175
資金残高	期　末　（千円）	-2,863	104,846	102,513	111,381	109,573	105,172	106,740	102,129	112,823	106,226

資金残高＝前年度資金残高＋当年度純利益（純損失）－資本的収支不足額－長期前受金戻入＋減価償却費＋資産減耗費

単年度の計算結果を集計処理するため端数に誤差を生じる場合がある

表　他会計繰入金

（供給単価改定、基準外繰入金一定）

項　目	年　度	H27～31 2015～19 決算等	H32～36 2020～24	H37～41 2025～29	H42～46 2030～34	H47～51 2035～39	H52～56 2040～44	H57～61 2045～49	H62～66 2050～54	H67～71 2055～59	H72～75 2060～63 （4年）
収益的収支分	期間平均　（千円）	13,200	13,829	13,689	13,598	13,593	13,593	13,593	13,593	13,593	13,593
うち基準内繰入金	期間平均　（千円）	584	465	325	234	229	229	229	229	229	229
うち基準外繰入金	期間平均　（千円）	12,616	13,364	13,364	13,364	13,364	13,364	13,364	13,364	13,364	13,364
資本的収支分	期間平均　（千円）	34,478	45,362	45,394	44,080	43,739	43,739	43,739	43,739	43,739	43,739
うち基準内繰入金	期間平均　（千円）	1,998	1,623	1,655	341	0	0	0	0	0	0
うち基準外繰入金	期間平均　（千円）	32,480	43,739	43,739	43,739	43,739	43,739	43,739	43,739	43,739	43,739

単年度の計算結果を集計処理するため端数に誤差を生じる場合がある

表　業務指標（参考）

項　目	年　度	H27～31 2015～19 決算等	H32～36 2020～24	H37～41 2025～29	H42～46 2030～34	H47～51 2035～39	H52～56 2040～44	H57～61 2045～49	H62～66 2050～54	H67～71 2055～59	H72～75 2060～63 （4年）
経常収支比率	期間平均　（%）	81.41	84.51	105.17	104.58	104.12	103.76	103.43	103.21	103.13	104.59
経常収益	期間平均　（千円）	189,978	206,977	296,256	328,374	359,752	391,215	423,851	444,354	455,119	503,764
経常費用	期間平均　（千円）	233,421	245,617	282,130	314,369	345,805	377,328	409,988	430,566	441,339	482,475
累積欠損金比率	期　末　（%）	427.42	493.67	302.44	247.63	202.82	167.61	138.11	117.15	100.87	72.32
累積欠損金	期　末　（千円）	672,373	865,571	794,939	724,916	655,181	585,744	516,432	447,491	378,589	293,433
営業収益－受託工事収益	期　末　（千円）	157,308	175,334	262,839	292,742	323,036	349,470	373,939	381,975	375,316	405,728
企業債残高対給水収益比率	期　末　（%）	81.11	628.95	536.51	560.52	519.52	436.69	334.05	282.64	256.27	539.32
企業債残高	期　末　（千円）	127,446	1,101,610	1,409,171	1,639,860	1,677,269	1,525,291	1,248,523	1,079,109	961,336	2,187,175
給水収益	期　末　（千円）	157,124	175,150	262,655	292,558	322,852	349,286	373,755	381,791	375,132	405,544
料金回収率	期間平均　（%）	73.98	77.66	100.25	100.20	100.14	100.09	100.06	100.00	100.00	102.07
供給単価	期間平均　（円/㎥）	198.81	238.50	382.36	451.82	522.27	589.98	651.80	681.88	679.23	742.66
給水原価	期間平均　（円/㎥）	268.87	308.58	382.36	451.82	522.27	589.98	651.80	681.88	679.23	729.00
供給単価	期間平均　（円/㎥）	198.81	238.50	382.36	451.82	522.27	589.98	651.80	681.88	679.23	742.66
給水収益	期間平均　（千円）	161,562	180,262	269,781	299,519	328,432	354,863	378,624	385,637	376,803	406,274
年間総有収水量	期間平均　（千㎥）	812.63	755.81	705.57	662.92	628.85	601.48	580.89	565.55	554.75	547.05
給水原価	期間平均　（円/㎥）	268.87	308.58	382.36	451.82	522.27	589.98	651.80	681.88	679.23	729.00
経常費用（収益的支出合計）	期間平均　（千円）	233,421	245,617	282,130	314,369	345,805	377,328	409,988	430,566	441,339	482,475
受託工事費	期間平均　（千円）	0	0	0	0	0	0	0	0	0	0
材料及び不用品売却原価	期間平均　（千円）	0	0	0	0	0	0	0	0	0	0
付帯事業費	期間平均　（千円）	0	0	0	0	0	0	0	0	0	0
長期前受金戻入	期間平均　（千円）	14,990	12,703	12,602	15,073	17,543	22,575	31,450	44,940	64,539	83,713
計	期間平均　（千円）	218,431	232,914	269,527	299,296	328,262	354,753	378,538	385,626	376,799	398,762
年間総有収水量	期間平均　（千㎥）	812.63	755.81	705.57	662.92	628.85	601.48	580.89	565.55	554.75	547.05
料金収入に対する資本費の比率	期間平均　（%）	63.10	64.85	57.18	62.51	66.75	70.78	75.05	79.08	83.84	87.93
料金収入	期間平均　（千円）	161,562	180,262	269,781	299,519	328,432	354,863	378,624	385,637	376,803	406,274
資本費	期間平均　（千円）	101,925	116,628	154,025	187,015	219,050	251,055	284,078	304,925	315,887	357,161
支払利息	期間平均　（千円）	2,243	5,569	12,511	15,046	16,626	16,230	14,201	11,669	10,293	14,185
減価償却費	期間平均　（千円）	99,682	111,059	141,514	171,969	202,424	234,825	269,877	293,255	305,594	342,976

単年度の計算結果を集計処理するため端数に誤差を生じる場合がある

表　収益的収支

項目		年度	H26 2014 決算	H27 2015 決算	H28 2016 決算	H29 2017 決算	H30 2018	H31 2019	H32 2020	H33 2021	H34 2022	H35 2023	H36 2024	H37 2025	H38 2026	H39 2027	H40 2028	H41 2029	H42 2030
収益的収入	1．営業収益　A	(千円)	167,685	164,994	163,149	164,254	159,200	157,308	185,520	182,820	180,297	178,258	175,334	277,074	273,308	270,417	266,188	262,839	306,595
	(1) 料金収入	(千円)	167,467	164,727	162,875	164,070	159,016	157,124	185,336	182,636	180,113	178,074	175,150	276,890	273,124	270,233	266,004	262,655	306,411
	供給単価　改定	(円/㎥)	198.05	198.97	198.84	198.75	198.75	198.75	238.50	238.50	238.50	238.50	238.50	382.36	382.36	382.36	382.36	382.36	451.82
	改定率	(%)							120.00					160.32					118.17
	給水原価　別途算定結果	(円/㎥)	265.03	262.28	275.21	262.26	267.67	276.94	278.71	293.48	308.41	322.92	339.39	355.45	368.93	381.50	396.12	409.80	423.81
	有収水量	(千㎥)	845.56	827.88	819.12	825.51	800.08	790.56	777.09	765.77	755.19	746.64	734.38	724.16	714.31	706.75	695.69	686.93	678.17
	(2) 受託工事収益　B	(千円)																	
	(3) その他	(千円)	218	267	274	184	184	184	184	184	184	184	184	184	184	184	184	184	184
	他会計負担金　別途計算結果	(千円)					0	0	0	0	0	0	0	0	0	0	0	0	0
	その他	(千円)	218	267	274	184	184	184	184	184	184	184	184	184	184	184	184	184	184
	2．営業外収益	(千円)	29,373	28,348	28,367	28,482	28,088	27,700	27,311	26,922	26,532	26,142	25,751	25,360	25,826	26,291	26,756	27,222	27,697
	(4) 補助金	(千円)	12,384	11,600	12,600	13,959	13,933	13,908	13,882	13,856	13,829	13,802	13,774	13,746	13,718	13,689	13,659	13,631	13,612
	他会計補助金　別途計算結果	(千円)	12,384	11,600	12,600	13,959	13,933	13,908	13,882	13,856	13,829	13,802	13,774	13,746	13,718	13,689	13,659	13,631	13,612
	その他補助金	(千円)																	
	(5) 長期前受金戻入	(千円)	16,969	16,728	15,757	14,518	14,155	13,792	13,429	13,066	12,703	12,340	11,977	11,614	12,108	12,602	13,097	13,591	14,085
	取得済み資産　減価償却額に比例	(千円)	16,969	16,728	15,757	14,518	14,155	13,792	13,429	13,066	12,703	12,340	11,977	11,614	11,251	10,888	10,526	10,163	9,800
	取得予定資産	(千円)					0	0	0	0	0	0	0	0	857	1,714	2,571	3,428	4,285
	(6) その他	(千円)	20	20	10	5													
	収入計　C	(千円)	197,058	193,342	191,516	192,736	187,288	185,008	212,831	209,742	206,829	204,400	201,085	302,434	299,134	296,708	292,944	290,061	334,292
収益的支出	1．営業費用	(千円)	237,969	231,210	238,771	228,816	226,265	230,831	228,238	234,131	240,039	245,978	251,854	257,766	263,682	269,639	275,535	281,470	287,411
	(1) 職員給与費	(千円)	21,672	23,103	24,435	24,655	24,655	24,655	24,655	24,655	24,655	24,655	24,655	24,655	24,655	24,655	24,655	24,655	24,655
	基本給	(千円)	12,274	13,101	13,574	13,729	13,729	13,729	13,729	13,729	13,729	13,729	13,729	13,729	13,729	13,729	13,729	13,729	13,729
	退職給付費	(千円)					0	0	0	0	0	0	0	0	0	0	0	0	0
	その他	(千円)	9,398	10,002	10,861	10,926	10,926	10,926	10,926	10,926	10,926	10,926	10,926	10,926	10,926	10,926	10,926	10,926	10,926
	(2) 経　費	(千円)	114,143	105,409	113,951	106,562	105,111	104,947	104,706	104,508	104,325	104,173	103,958	103,779	103,604	103,470	103,275	103,119	102,969
	動力費	(千円)	16,963	14,672	14,901	15,793	14,342	14,178	13,937	13,739	13,556	13,404	13,189	13,010	12,835	12,701	12,506	12,350	12,200
	単　価	(円/㎥)	14.28	12.95	12.73	12.90	12.90	12.90	12.90	12.90	12.90	12.90	12.90	12.90	12.90	12.90	12.90	12.90	12.90
	年間総配水量	(千㎥)	1,187.61	1,132.99	1,170.37	1,224.05	1,111.79	1,099.10	1,080.40	1,065.07	1,050.84	1,039.07	1,022.37	1,008.50	994.99	984.54	969.44	957.40	945.72
	修繕費	(千円)	55,577	43,940	54,270	46,147	46,147	46,147	46,147	46,147	46,147	46,147	46,147	46,147	46,147	46,147	46,147	46,147	46,147
	材料費	(千円)																	
	その他	(千円)	41,603	46,797	44,780	44,622	44,622	44,622	44,622	44,622	44,622	44,622	44,622	44,622	44,622	44,622	44,622	44,622	44,622
	委託料	(千円)	28,145	33,838	31,037	31,037	31,037	31,037	31,037	31,037	31,037	31,037	31,037	31,037	31,037	31,037	31,037	31,037	31,037
	負担金	(千円)																	
	資産減耗費	(千円)	0	163	692	20	20	20	20	20	20	20	20	20	20	20	20	20	20
	その他	(千円)	13,458	12,796	13,051	13,565	13,565	13,565	13,565	13,565	13,565	13,565	13,565	13,565	13,565	13,565	13,565	13,565	13,565
	一　般	(千円)	13,458	12,796	13,051	13,565	13,565	13,565	13,565	13,565	13,565	13,565	13,565	13,565	13,565	13,565	13,565	13,565	13,565
	撤去費　計上しない	(千円)																	
	(3) 減価償却費	(千円)	102,154	102,698	100,385	97,599	96,499	101,229	98,877	104,968	111,059	117,150	123,241	129,332	135,423	141,514	147,605	153,696	159,787
	取得済み資産　40年均等	(千円)	102,154	102,698	100,385	97,599	95,159	92,719	90,279	87,839	85,399	82,959	80,519	78,079	75,639	73,199	70,759	68,319	65,879
	取得予定資産　別途計算結果	(千円)					1,340	8,510	8,598	17,129	25,660	34,191	42,722	51,253	59,784	68,315	76,846	85,377	93,908
	2．営業外費用	(千円)	3,099	2,651	2,416	2,200	2,050	1,897	1,771	3,672	5,572	7,468	9,362	11,253	11,957	12,585	13,137	13,625	14,087
	(4) 支払利息	(千円)	3,099	2,651	2,416	2,200	2,050	1,897	1,771	3,672	5,572	7,468	9,362	11,253	11,957	12,585	13,137	13,625	14,087
	発行済み企業債	(千円)	3,099	2,651	2,416	2,200	2,050	1,897	1,742	1,583	1,423	1,259	1,093	924	752	577	399	231	112
	発行予定企業債　別途計算結果	(千円)	0	0	0	0	0	0	29	2,089	4,149	6,209	8,269	10,329	11,205	12,008	12,738	13,394	13,975
	(5) その他	(千円)																	
	支出計　D	(千円)	241,068	233,861	241,187	231,016	228,315	232,728	230,009	237,803	245,611	253,446	261,216	269,019	275,639	282,224	288,672	295,095	301,498
経常損益	E=C-D　目標黒字	(千円)	-44,010	-40,519	-49,671	-38,280	-41,027	-47,720	-17,178	-28,061	-38,782	-49,046	-60,131	33,415	23,495	14,484	4,272	-5,034	32,794
特別利益	F	(千円)																	
特別損失	G	(千円)	1,930		136														
特別損益	H=F-G	(千円)	-1,930	0	-136	0	0	0	0	0	0	0	0	0	0	0	0	0	0
当年度純利益（又は純損失）	E+H (a)	(千円)	-45,940	-40,519	-49,807	-38,280	-41,027	-47,720	-17,178	-28,061	-38,782	-49,046	-60,131	33,415	23,495	14,484	4,272	-5,034	32,794
（前年度）繰越利益剰余金又は累積欠損金	(b=前年度f)	(千円)	-409,080	-455,020	-495,539	-545,346	-583,626	-624,653	-672,373	-689,551	-717,612	-756,394	-805,440	-865,571	-832,156	-808,661	-794,177	-789,905	-794,939
当年度未処分利益剰余金	(c=a+b)	(千円)	-455,020	-495,539	-545,346	-583,626	-624,653	-672,373	-689,551	-717,612	-756,394	-805,440	-865,571	-832,156	-808,661	-794,177	-789,905	-794,939	-762,145
当年度利益剰余金処分額	(d)	(千円)																	
当年度利益剰余金処理額	(e)	(千円)																	
当年度繰越利益剰余金又は累積欠損金	I (f=c-d+e)　目標黒字	(千円)	-455,020	-495,539	-545,346	-583,626	-624,653	-672,373	-689,551	-717,612	-756,394	-805,440	-865,571	-832,156	-808,661	-794,177	-789,905	-794,939	-762,145
流動資産	J 別途算定結果	(千円)	123,394	98,159	118,558	140,861	-17,031	22,706	53,078	78,884	100,285	117,737	130,415	152,505	162,851	162,286	149,533	128,082	104,666
うち未収金		(千円)	19,577	25,069	23,435	25,141	24,361	24,071	28,393	27,980	27,593	27,281	26,833	42,420	41,843	41,400	40,752	40,239	46,942
料金収入に対する割合		(%)	11.69	15.22	14.39	15.32	15.32	15.32	15.32	15.32	15.32	15.32	15.32	15.32	15.32	15.32	15.32	15.32	15.32
流動負債	K	(千円)	38,460	26,246	23,993	18,039	18,134	18,405	18,499	18,812	19,127	19,447	19,870	27,468	35,143	42,895	47,610	53,168	53,646
うち建設改良費分	資本的収支より	(千円)	17,218	17,453	10,387	10,537	10,690	10,844	11,004	11,165	11,328	11,495	11,766	19,212	26,734	34,332	38,895	44,300	44,625
うち一時借入金		(千円)	0	0	0	0	0	0	0	0	0	0	0	0	0	0	0	0	0
うち未払金		(千円)	3,930	7,299	11,949	5,896	5,838	5,955	5,889	6,041	6,193	6,346	6,498	6,650	6,803	6,957	7,109	7,262	7,415
営業費用に対する割合		(%)	1.65	3.16	5.00	2.58	2.58	2.58	2.58	2.58	2.58	2.58	2.58	2.58	2.58	2.58	2.58	2.58	2.58
その他		(千円)	17,312	1,494	1,657	1,606	1,606	1,606	1,606	1,606	1,606	1,606	1,606	1,606	1,606	1,606	1,606	1,606	1,606
不良債務	K-J >0	(千円)	0	0	0	0	35,165	0	0	0	0	0	0	0	0	0	0	0	0
累積欠損金比率	I/(A-B)	(%)	271.35	300.34	334.26	355.32	392.37	427.42	371.69	392.52	419.53	451.84	493.67	300.34	295.88	293.69	296.75	302.44	248.58
地方財政法施行令第15条第１項により算定した資金の不足額	L	(千円)																	
営業収益－受託工事収益	M=A-B	(千円)	167,685	164,994	163,149	164,254	159,200	157,308	185,520	182,820	180,297	178,258	175,334	277,074	273,308	270,417	266,188	262,839	306,595
地方財政法による資金不足の比率	L/M	(%)																	
健全化法施行令第16条により算定した資金の不足額	N	(千円)																	
健全化法施行規則第６条に規定する解消可能資金不足額	O	(千円)																	
健全化法施行令第17条により算定した事業の規模	P	(千円)	167,685	164,994	163,149	164,254	159,200	157,308	185,520	182,820	180,297	178,258	175,334	277,074	273,308	270,417	266,188	262,839	306,595
健全化法第22条により算定した資金不足比率	N/P	(%)																	

表　収益的収支

項目		年度	H43 2031	H44 2032	H45 2033	H46 2034	H47 2035	H48 2036	H49 2037	H50 2038	H51 2039	H52 2040	H53 2041	H54 2042	H55 2043	H56 2044	H57 2045	H58 2046	H59 2047
収益的収支	収益的収入	1．営業収益　A	(千円)	303,798	299,339	296,040	292,742	335,654	331,308	328,065	325,015	323,036	360,455	357,440	354,856	353,016	349,470	383,455	380,835	379,492
		(1) 料金収入	(千円)	303,614	299,155	295,856	292,558	335,470	331,124	327,881	324,831	322,852	360,271	357,256	354,672	352,832	349,286	383,271	380,651	379,308
		供給単価　改定	(円/㎥)	451.82	451.82	451.82	451.82	522.27	522.27	522.27	522.27	522.27	589.98	589.98	589.98	589.98	589.98	651.80	651.80	651.80
		改定率	(%)					115.59					112.96					110.48		
		給水原価　別途算定結果	(円/㎥)	436.59	452.03	466.15	480.54	493.63	508.95	522.90	536.78	549.07	564.77	577.73	590.16	601.48	615.78	628.22	640.63	651.02
		有収水量	(千㎥)	671.98	662.11	654.81	647.51	642.33	634.01	627.80	621.96	618.17	610.65	605.54	601.16	598.04	592.03	588.02	584.00	581.94
		(2) 受託工事収益　B	(千円)																	
		(3) その他	(千円)	184	184	184	184	184	184	184	184	184	184	184	184	184	184	184	184	184
		他会計負担金　別途計算結果	(千円)	0	0	0	0	0	0	0	0	0	0	0	0	0	0	0	0	0
		その他	(千円)	184	184	184	184	184	184	184	184	184	184	184	184	184	184	184	184	184
		2．営業外収益	(千円)	28,178	28,667	29,160	29,654	30,148	30,642	31,136	31,630	32,124	32,618	34,393	36,168	37,943	39,718	41,493	43,268	45,043
		(4) 補助金	(千円)	13,599	13,594	13,593	13,593	13,593	13,593	13,593	13,593	13,593	13,593	13,593	13,593	13,593	13,593	13,593	13,593	13,593
		他会計補助金　別途計算結果	(千円)	13,599	13,594	13,593	13,593	13,593	13,593	13,593	13,593	13,593	13,593	13,593	13,593	13,593	13,593	13,593	13,593	13,593
		その他補助金	(千円)																	
		(5) 長期前受金戻入	(千円)	14,579	15,073	15,567	16,061	16,555	17,049	17,543	18,037	18,531	19,025	20,800	22,575	24,350	26,125	27,900	29,675	31,450
		取得済み資産　減価償却額に比例	(千円)	9,437	9,074	8,711	8,348	7,985	7,622	7,259	6,896	6,533	6,170	5,807	5,444	5,081	4,718	4,355	3,992	3,629
		取得予定資産	(千円)	5,142	5,999	6,856	7,713	8,570	9,427	10,284	11,141	11,998	12,855	14,993	17,131	19,269	21,407	23,545	25,683	27,821
		(6) その他	(千円)																	
	収入計　C		(千円)	331,976	328,006	325,200	322,396	365,802	361,950	359,201	356,645	355,160	393,073	391,833	391,024	390,959	389,188	424,948	424,103	424,535
	収益的支出	1．営業費用	(千円)	293,394	299,310	305,269	311,233	317,233	323,180	329,158	335,150	341,173	347,129	354,104	361,093	368,101	375,061	382,054	389,047	396,074
		(1) 職員給与費	(千円)	24,655	24,655	24,655	24,655	24,655	24,655	24,655	24,655	24,655	24,655	24,655	24,655	24,655	24,655	24,655	24,655	24,655
		基本給	(千円)	13,729	13,729	13,729	13,729	13,729	13,729	13,729	13,729	13,729	13,729	13,729	13,729	13,729	13,729	13,729	13,729	13,729
		退職給付費	(千円)	0	0	0	0	0	0	0	0	0	0	0	0	0	0	0	0	0
		その他	(千円)	10,926	10,926	10,926	10,926	10,926	10,926	10,926	10,926	10,926	10,926	10,926	10,926	10,926	10,926	10,926	10,926	10,926
		(2) 経　費	(千円)	102,861	102,686	102,554	102,427	102,336	102,192	102,079	101,980	101,912	101,777	101,688	101,613	101,557	101,453	101,382	101,311	101,274
		動力費	(千円)	12,092	11,917	11,785	11,658	11,567	11,423	11,310	11,211	11,143	11,008	10,919	10,844	10,788	10,684	10,613	10,542	10,505
		単　価	(円/㎥)	12.90	12.90	12.90	12.90	12.90	12.90	12.90	12.90	12.90	12.90	12.90	12.90	12.90	12.90	12.90	12.90	12.90
		年間総配水量	(千㎥)	937.33	923.82	913.60	903.74	896.70	885.49	876.73	869.07	863.76	853.37	846.44	840.60	836.31	828.19	822.71	817.24	814.35
		修繕費	(千円)	46,147	46,147	46,147	46,147	46,147	46,147	46,147	46,147	46,147	46,147	46,147	46,147	46,147	46,147	46,147	46,147	46,147
		材料費	(千円)																	
		その他	(千円)	44,622	44,622	44,622	44,622	44,622	44,622	44,622	44,622	44,622	44,622	44,622	44,622	44,622	44,622	44,622	44,622	44,622
		委託料	(千円)	31,037	31,037	31,037	31,037	31,037	31,037	31,037	31,037	31,037	31,037	31,037	31,037	31,037	31,037	31,037	31,037	31,037
		負担金	(千円)																	
		資産減耗費	(千円)	20	20	20	20	20	20	20	20	20	20	20	20	20	20	20	20	20
		その他	(千円)	13,565	13,565	13,565	13,565	13,565	13,565	13,565	13,565	13,565	13,565	13,565	13,565	13,565	13,565	13,565	13,565	13,565
		一　般	(千円)	13,565	13,565	13,565	13,565	13,565	13,565	13,565	13,565	13,565	13,565	13,565	13,565	13,565	13,565	13,565	13,565	13,565
		撤去費　計上しない	(千円)																	
		(3) 減価償却費	(千円)	165,878	171,969	178,060	184,151	190,242	196,333	202,424	208,515	214,606	220,697	227,761	234,825	241,889	248,953	256,017	263,081	270,145
		取得済み資産　40年均等	(千円)	63,439	60,999	58,559	56,119	53,679	51,239	48,799	46,359	43,919	41,479	39,039	36,599	34,159	31,719	29,279	26,839	24,399
		取得予定資産　別途計算結果	(千円)	102,439	110,970	119,501	128,032	136,563	145,094	153,625	162,156	170,687	179,218	188,722	198,226	207,730	217,234	226,738	236,242	245,746
		2．営業外費用	(千円)	14,567	15,055	15,537	15,984	16,398	16,550	16,664	16,740	16,777	16,774	16,534	16,263	15,959	15,622	15,252	14,754	14,228
		(4) 支払利息	(千円)	14,567	15,055	15,537	15,984	16,398	16,550	16,664	16,740	16,777	16,774	16,534	16,263	15,959	15,622	15,252	14,754	14,228
		発行済み企業債	(千円)	37	4	1	0	0	0	0	0	0	0	0	0	0	0	0	0	0
		発行予定企業債　別途計算結果	(千円)	14,530	15,051	15,536	15,984	16,398	16,550	16,664	16,740	16,777	16,774	16,534	16,263	15,959	15,622	15,252	14,754	14,228
		(5) その他	(千円)																	
	支出計　D		(千円)	307,961	314,365	320,806	327,217	333,631	339,730	345,822	351,890	357,950	363,903	370,638	377,356	384,060	390,683	397,306	403,801	410,302
経常損益		E=C-D　目標黒字	(千円)	24,015	13,641	4,394	-4,821	32,171	22,220	13,379	4,755	-2,790	29,170	21,195	13,668	6,899	-1,495	27,642	20,302	14,233
特別利益		F	(千円)																	
特別損失		G	(千円)																	
特別損益		H=F-G	(千円)	0	0	0	0	0	0	0	0	0	0	0	0	0	0	0	0	0
当年度純利益（又は純損失）		E+H (a)	(千円)	24,015	13,641	4,394	-4,821	32,171	22,220	13,379	4,755	-2,790	29,170	21,195	13,668	6,899	-1,495	27,642	20,302	14,233
（前年度）繰越利益剰余金又は累積欠損金		(b=前年度f)	(千円)	-762,145	-738,130	-724,489	-720,095	-724,916	-692,745	-670,525	-657,146	-652,391	-655,181	-626,011	-604,816	-591,148	-584,249	-585,744	-558,102	-537,800
当年度未処分利益剰余金		(c=a+b)	(千円)	-738,130	-724,489	-720,095	-724,916	-692,745	-670,525	-657,146	-652,391	-655,181	-626,011	-604,816	-591,148	-584,249	-585,744	-558,102	-537,800	-523,567
当年度利益剰余金処分額		(d)	(千円)																	
当年度利益剰余金処理額		(e)	(千円)																	
当年度繰越利益剰余金又は累積欠損金		I (f=c-d+e)　目標黒字	(千円)	-738,130	-724,489	-720,095	-724,916	-692,745	-670,525	-657,146	-652,391	-655,181	-626,011	-604,816	-591,148	-584,249	-585,744	-558,102	-537,800	-523,567
流動資産		J 別途算定結果	(千円)	121,957	133,803	138,942	136,950	151,338	157,550	156,658	148,841	135,142	145,470	149,892	148,825	142,994	130,741	139,964	144,446	145,430
うち未収金			(千円)	46,514	45,831	45,325	44,820	51,394	50,728	50,231	49,764	49,461	55,194	54,732	54,336	54,054	53,511	58,717	58,316	58,110
料金収入に対する割合			(%)	15.32	15.32	15.32	15.32	15.32	15.32	15.32	15.32	15.32	15.32	15.32	15.32	15.32	15.32	15.32	15.32	15.32
流動負債		K	(千円)	53,987	57,114	60,771	64,534	68,511	72,524	76,576	80,668	84,800	88,174	91,605	95,069	98,567	102,097	104,967	107,865	110,793
うち建設改良費分		資本的収支より	(千円)	44,811	47,786	51,289	54,898	58,720	62,580	66,478	70,415	74,392	77,612	80,863	84,147	87,464	90,814	93,504	96,222	98,968
うち一時借入金			(千円)	0	0	0	0	0	0	0	0	0	0	0	0	0	0	0	0	0
うち未払金			(千円)	7,570	7,722	7,876	8,030	8,185	8,338	8,492	8,647	8,802	8,956	9,136	9,316	9,497	9,677	9,857	10,037	10,219
営業費用に対する割合			(%)	2.58	2.58	2.58	2.58	2.58	2.58	2.58	2.58	2.58	2.58	2.58	2.58	2.58	2.58	2.58	2.58	2.58
その他			(千円)	1,606	1,606	1,606	1,606	1,606	1,606	1,606	1,606	1,606	1,606	1,606	1,606	1,606	1,606	1,606	1,606	1,606
不良債務		K-J >0	(千円)	0	0	0	0	0	0	0	0	0	0	0	0	0	0	0	0	0
累積欠損金比率		I/(A-B)	(%)	242.97	242.03	243.24	247.63	206.39	202.39	200.31	200.73	202.82	173.67	169.21	166.59	165.50	167.61	145.55	141.22	137.97
地方財政法施行令第15条第１項により算定した資金の不足額		L	(千円)																	
営業収益－受託工事収益		M=A-B	(千円)	303,798	299,339	296,040	292,742	335,654	331,308	328,065	325,015	323,036	360,455	357,440	354,856	353,016	349,470	383,455	380,835	379,492
地方財政法による資金不足の比率		L/M	(%)																	
健全化法施行令第16条により算定した資金の不足額		N	(千円)																	
健全化法施行規則第６条に規定する解消可能資金不足額		O	(千円)																	
健全化法施行令第17条により算定した事業の規模		P	(千円)	303,798	299,339	296,040	292,742	335,654	331,308	328,065	325,015	323,036	360,455	357,440	354,856	353,016	349,470	383,455	380,835	379,492
健全化法第22条により算定した資金不足比率		N/P	(%)																	

表　収益的収支

項目		年度	H60 2048	H61 2049	H62 2050	H63 2051	H64 2052	H65 2053	H66 2054	H67 2055	H68 2056	H69 2057	H70 2058	H71 2059	H72 2060	H73 2061	H74 2062	H75 2063
収益的収入	1．営業収益　A	(千円)	376,318	373,939	389,442	388,262	385,460	383,967	381,975	380,288	377,768	376,525	375,037	375,316	407,875	406,790	405,439	405,728
	(1) 料金収入	(千円)	376,134	373,755	389,258	388,078	385,276	383,783	381,791	380,104	377,584	376,341	374,853	375,132	407,691	406,606	405,255	405,544
	供給単価　改定	(円/㎥)	651.80	651.80	681.88	681.88	681.88	681.88	681.88	679.23	679.23	679.23	679.23	679.23	742.66	742.66	742.66	742.66
	改定率	(%)			104.61					99.61					109.34			
	給水原価　別途算定結果	(円/㎥)	664.57	674.56	673.15	685.18	685.35	683.36	682.34	678.32	678.22	677.45	680.89	681.25	686.15	714.85	744.22	770.77
	有収水量	(千㎥)	577.07	573.42	570.86	569.13	565.02	562.83	559.91	559.61	555.90	554.07	551.88	552.29	548.96	547.50	545.68	546.07
	(2) 受託工事収益　B	(千円)																
	(3) その他	(千円)	184	184	184	184	184	184	184	184	184	184	184	184	184	184	184	184
	他会計負担金　別途計算結果	(千円)	0	0	0	0	0	0	0	0	0	0	0	0	0	0	0	0
	その他	(千円)	184	184	184	184	184	184	184	184	184	184	184	184	184	184	184	184
	2．営業外収益	(千円)	46,818	48,593	50,369	54,451	58,533	62,615	66,697	70,779	74,861	78,086	81,674	85,262	88,850	94,487	100,124	105,761
	(4) 補助金	(千円)	13,593	13,593	13,593	13,593	13,593	13,593	13,593	13,593	13,593	13,593	13,593	13,593	13,593	13,593	13,593	13,593
	他会計補助金　別途計算結果	(千円)	13,593	13,593	13,593	13,593	13,593	13,593	13,593	13,593	13,593	13,593	13,593	13,593	13,593	13,593	13,593	13,593
	その他補助金	(千円)																
	(5) 長期前受金戻入	(千円)	33,225	35,000	36,776	40,858	44,940	49,022	53,104	57,186	61,268	64,493	68,081	71,669	75,257	80,894	86,531	92,168
	取得済み資産　減価償却額に比例	(千円)	3,266	2,903	2,541	2,178	1,815	1,452	1,089	726	363	0	0	0	0	0	0	0
	取得予定資産	(千円)	29,959	32,097	34,235	38,680	43,125	47,570	52,015	56,460	60,905	64,493	68,081	71,669	75,257	80,894	86,531	92,168
	(6) その他	(千円)																
	収入計　C	(千円)	423,136	422,532	439,811	442,713	443,993	446,582	448,672	451,067	452,629	454,611	456,711	460,578	496,725	501,277	505,563	511,489
収益的支出	1．営業費用	(千円)	403,053	408,711	408,563	418,809	420,576	422,375	424,161	425,992	427,764	429,569	433,808	438,094	442,311	459,625	476,935	494,286
	(1) 職員給与費	(千円)	24,655	24,655	24,655	24,655	24,655	24,655	24,655	24,655	24,655	24,655	24,655	24,655	24,655	24,655	24,655	24,655
	基本給	(千円)	13,729	13,729	13,729	13,729	13,729	13,729	13,729	13,729	13,729	13,729	13,729	13,729	13,729	13,729	13,729	13,729
	退職給付費	(千円)	0	0	0	0	0	0	0	0	0	0	0	0	0	0	0	0
	その他	(千円)	10,926	10,926	10,926	10,926	10,926	10,926	10,926	10,926	10,926	10,926	10,926	10,926	10,926	10,926	10,926	10,926
	(2) 経　費	(千円)	101,189	101,123	101,081	101,047	100,977	100,939	100,888	100,882	100,817	100,784	100,746	100,755	100,695	100,666	100,633	100,641
	動力費	(千円)	10,420	10,354	10,312	10,278	10,208	10,170	10,119	10,113	10,048	10,015	9,977	9,986	9,926	9,897	9,864	9,872
	単　価	(円/㎥)	12.90	12.90	12.90	12.90	12.90	12.90	12.90	12.90	12.90	12.90	12.90	12.90	12.90	12.90	12.90	12.90
	年間総配水量	(千㎥)	807.75	802.64	799.35	796.78	791.32	788.40	784.39	783.97	778.91	776.36	773.44	774.09	769.42	767.23	764.68	765.31
	修繕費	(千円)	46,147	46,147	46,147	46,147	46,147	46,147	46,147	46,147	46,147	46,147	46,147	46,147	46,147	46,147	46,147	46,147
	材料費	(千円)																
	その他	(千円)	44,622	44,622	44,622	44,622	44,622	44,622	44,622	44,622	44,622	44,622	44,622	44,622	44,622	44,622	44,622	44,622
	委託料	(千円)	31,037	31,037	31,037	31,037	31,037	31,037	31,037	31,037	31,037	31,037	31,037	31,037	31,037	31,037	31,037	31,037
	負担金	(千円)																
	資産減耗費	(千円)	20	20	20	20	20	20	20	20	20	20	20	20	20	20	20	20
	その他	(千円)	13,565	13,565	13,565	13,565	13,565	13,565	13,565	13,565	13,565	13,565	13,565	13,565	13,565	13,565	13,565	13,565
	一　般	(千円)	13,565	13,565	13,565	13,565	13,565	13,565	13,565	13,565	13,565	13,565	13,565	13,565	13,565	13,565	13,565	13,565
	撤去費　計上しない	(千円)																
	(3) 減価償却費	(千円)	277,209	282,933	282,827	293,107	294,944	296,781	298,618	300,455	302,292	304,130	308,407	312,684	316,961	334,304	351,647	368,990
	取得済み資産　40年均等	(千円)	21,959	19,519	17,079	14,639	12,199	9,759	7,319	4,879	2,439	0	0	0	0	0	0	0
	取得予定資産　別途計算結果	(千円)	255,250	263,414	265,748	278,468	282,745	287,022	291,299	295,576	299,853	304,130	308,407	312,684	316,961	334,304	351,647	368,990
	2．営業外費用	(千円)	13,674	13,095	12,487	12,008	11,600	11,261	10,990	10,790	10,529	10,280	10,045	9,823	9,613	12,648	15,703	18,777
	(4) 支払利息	(千円)	13,674	13,095	12,487	12,008	11,600	11,261	10,990	10,790	10,529	10,280	10,045	9,823	9,613	12,648	15,703	18,777
	発行済み企業債	(千円)	0	0	0	0	0	0	0	0	0	0	0	0	0	0	0	0
	発行予定企業債　別途計算結果	(千円)	13,674	13,095	12,487	12,008	11,600	11,261	10,990	10,790	10,529	10,280	10,045	9,823	9,613	12,648	15,703	18,777
	(5) その他	(千円)																
	支出計　D	(千円)	416,727	421,806	421,050	430,817	432,176	433,636	435,151	436,782	438,293	439,849	443,853	447,917	451,924	472,273	492,638	513,063
経常損益	E=C-D　目標黒字	(千円)	6,409	726	18,761	11,896	11,817	12,946	13,521	14,285	14,336	14,762	12,858	12,661	44,801	29,004	12,925	-1,574
特別利益	F	(千円)																
特別損失	G	(千円)																
特別損益	H=F-G	(千円)	0	0	0	0	0	0	0	0	0	0	0	0	0	0	0	0
当年度純利益（又は純損失）	E+H (a)	(千円)	6,409	726	18,761	11,896	11,817	12,946	13,521	14,285	14,336	14,762	12,858	12,661	44,801	29,004	12,925	-1,574
（前年度）繰越利益剰余金又は累積欠損金	(b=前年度f)	(千円)	-523,567	-517,158	-516,432	-497,671	-485,775	-473,958	-461,012	-447,491	-433,206	-418,870	-404,108	-391,250	-378,589	-333,788	-304,784	-291,859
当年度未処分利益剰余金	(c=a+b)	(千円)	-517,158	-516,432	-497,671	-485,775	-473,958	-461,012	-447,491	-433,206	-418,870	-404,108	-391,250	-378,589	-333,788	-304,784	-291,859	-293,433
当年度利益剰余金処分額	(d)	(千円)																
当年度利益剰余金処理額	(e)	(千円)																
当年度繰越利益剰余金又は累積欠損金	I (f=c-d+e)　目標黒字	(千円)	-517,158	-516,432	-497,671	-485,775	-473,958	-461,012	-447,491	-433,206	-418,870	-404,108	-391,250	-378,589	-333,788	-304,784	-291,859	-293,433
流動資産	J 別途算定結果	(千円)	141,133	132,309	120,281	114,423	113,149	117,736	127,698	130,025	131,410	133,098	134,849	138,392	139,640	138,821	135,673	131,795
うち未収金		(千円)	57,624	57,259	59,634	59,454	59,024	58,796	58,490	58,232	57,846	57,655	57,427	57,470	62,458	62,292	62,085	62,129
料金収入に対する割合		(%)	15.32	15.32	15.32	15.32	15.32	15.32	15.32	15.32	15.32	15.32	15.32	15.32	15.32	15.32	15.32	15.32
流動負債	K	(千円)	113,765	117,148	110,307	103,663	96,732	89,733	82,333	81,129	79,910	78,679	77,497	76,305	74,390	72,792	71,176	71,624
うち建設改良費分	資本的収支より	(千円)	101,760	104,997	98,160	91,252	84,275	77,230	69,784	68,532	67,268	65,990	64,699	63,396	61,372	59,328	57,265	57,265
うち一時借入金		(千円)	0	0	0	0	0	0	0	0	0	0	0	0	0	0	0	0
うち未払金		(千円)	10,399	10,545	10,541	10,805	10,851	10,897	10,943	10,991	11,036	11,083	11,192	11,303	11,412	11,858	12,305	12,753
営業費用に対する割合		(%)	2.58	2.58	2.58	2.58	2.58	2.58	2.58	2.58	2.58	2.58	2.58	2.58	2.58	2.58	2.58	2.58
その他		(千円)	1,606	1,606	1,606	1,606	1,606	1,606	1,606	1,606	1,606	1,606	1,606	1,606	1,606	1,606	1,606	1,606
不良債務	K-J >0	(千円)	0	0	0	0	0	0	0	0	0	0	0	0	0	0	0	0
累積欠損金比率	I/(A-B)	(%)	137.43	138.11	127.79	125.12	122.96	120.07	117.15	113.92	110.88	107.33	104.32	100.87	81.84	74.92	71.99	72.32
地方財政法施行令第15条第１項により算定した資金の不足額	L	(千円)																
営業収益－受託工事収益	M=A-B	(千円)	376,318	373,939	389,442	388,262	385,460	383,967	381,975	380,288	377,768	376,525	375,037	375,316	407,875	406,790	405,439	405,728
地方財政法による資金不足の比率	L/M	(%)																
健全化法施行令第16条により算定した資金の不足額	N	(千円)																
健全化法施行規則第６条に規定する解消可能資金不足額	O	(千円)																
健全化法施行令第17条により算定した事業の規模	P	(千円)	376,318	373,939	389,442	388,262	385,460	383,967	381,975	380,288	377,768	376,525	375,037	375,316	407,875	406,790	405,439	405,728
健全化法第22条により算定した資金不足比率	N/P	(%)																

表　資本的収支

項目		年度	H26 2014 決算	H27 2015 決算	H28 2016 決算	H29 2017 決算	H30 2018	H31 2019	H32 2020	H33 2021	H34 2022	H35 2023	H36 2024	H37 2025	H38 2026	H39 2027	H40 2028	H41 2029	H42 2030
資本的収支	資本的収入	1．企業債 (千円)					0	2,900	206,000	206,000	206,000	206,000	206,000	87,700	87,700	87,700	87,700	87,700	92,700
		うち資本費平準化債 (千円)																	
		建設改良費－国庫補助に対する企業債の割合　資金残高確保額 (%)	0.00	0.00	0.00	0.00		100.00	74.00	74.00	74.00	74.00	74.00	35.00	35.00	35.00	35.00	35.00	37.00
		2．他会計出資金　別途計算結果 (千円)	2,779	33,313	3,269	45,248	45,270	45,292	45,315	45,338	45,361	45,385	45,409	45,434	45,459	45,484	45,510	45,084	99
		3．他会計補助金　別途計算結果 (千円)					0	0	0	0	0	0	0	0	0	0	0	0	0
		4．他会計負担金　別途計算結果 (千円)					0	0	0	0	0	0	0	0	0	0	0	0	0
		5．他会計借入金 (千円)																	
		6．国（都道府県）補助金　2024～ (千円)												27,958	27,958	27,958	27,958	27,958	27,958
		補助実績による補助金 (千円)						0	1,121,126	0	20,849	761	0	114,266	0	0	0	6,598	400
		建設改良費に対する補助率 (%)						0.00	0.00	0.00	0.00	0.00	0.00	10.04	10.04	10.04	10.04	10.04	10.04
		7．固定資産売却代金 (千円)																	
		8．工事負担金 (千円)																	
		9．その他 (千円)																	
		計　A　A (千円)	2,779	33,313	3,269	45,248	45,270	48,192	251,315	251,338	251,361	251,385	251,409	161,092	161,117	161,142	161,168	160,742	120,757
		Aのうち翌年度へ繰り越される支出の財源充当額　B (千円)																	
		純　計　C=A-B (千円)	2,779	33,313	3,269	45,248	45,270	48,192	251,315	251,338	251,361	251,385	251,409	161,092	161,117	161,142	161,168	160,742	120,757
	資本的支出	1．建設改良費 (千円)	19,702	67,716	5,767	43,739	233,962	2,884	278,389	278,389	278,389	278,389	278,389	278,389	278,389	278,389	278,389	278,389	278,389
		うち職員給与費 (千円)	0	0	0	0													
		内訳　現行事業費　実績最小額の50% (千円)	19,702	67,716	5,767	43,739	233,962	2,884	2,884	2,884	2,884	2,884	2,884	2,884	2,884	2,884	2,884	2,884	2,884
		内訳　更新事業費　平滑化 (千円)							275,505	275,505	275,505	275,505	275,505	275,505	275,505	275,505	275,505	275,505	275,505
		更新基準による更新需要 (千円)						0	3,138,197	32,503	62,611	14,799	4,539	346,922	0	0	465,024	28,373	55,640
		2．企業債償還金 (千円)	18,567	17,218	17,453	10,387	10,537	10,690	10,844	11,004	11,165	11,328	11,495	11,766	19,212	26,734	34,332	38,895	44,300
		発行済み企業債 (千円)	18,567	17,218	17,453	10,387	10,537	10,690	10,844	11,004	11,165	11,328	11,495	11,664	11,836	12,011	12,189	9,258	7,094
		発行予定企業債　別途計算結果 (千円)	0	0	0	0	0	0	0	0	0	0	0	102	7,376	14,723	22,143	29,637	37,206
		3．他会計長期借入返還金 (千円)																	
		4．他会計への支出金 (千円)																	
		5．その他 (千円)																	
		計　D (千円)	38,269	84,934	23,220	54,126	244,499	13,574	289,233	289,393	289,554	289,717	289,884	290,155	297,601	305,123	312,721	317,284	322,689
資本的収入額が資本的支出額に不足する額　E=D-C (千円)			35,490	51,621	19,951	8,878	199,229	0	37,918	38,055	38,193	38,332	38,475	129,063	136,484	143,981	151,553	156,542	201,932
補填財源		1．損益勘定留保資金　a=i (千円)	35,490	51,621	19,951	8,878	198,577	0	37,918	38,055	38,193	38,332	38,475	129,063	136,484	143,981	151,553	156,542	201,932
		前年度繰越損益勘定留保資金　b=前年度1 (千円)	30,755	51,479	62,037	92,664	143,105	0	53,509	97,290	136,142	170,226	199,998	224,633	258,317	280,751	292,768	293,092	285,212
		当年度損益勘定留保資金（減価償却費）　c=収益的収支より (千円)	102,154	102,698	100,385	97,599	96,499	101,229	98,877	104,968	111,059	117,150	123,241	129,332	135,423	141,514	147,605	153,696	159,787
		当年度利益－当年度利益処分額　d=e-f >0 (千円)	0	0	0	0	0	0	0	0	0	0	0	33,415	23,495	14,484	4,272	0	32,794
		当年度利益　e=収益的収支より (千円)	-45,940	-40,519	-49,807	-38,280	-41,027	-47,720	-17,178	-28,061	-38,782	-49,046	-60,131	33,415	23,495	14,484	4,272	-5,034	32,794
		当年度利益（剰余金）処分額　f=収益的収支より (千円)	0	0	0	0	0	0	0	0	0	0	0	0	0	0	0	0	0
		当年度未処分損失充当額　g=-e >0 (千円)	45,940	40,519	49,807	38,280	41,027	47,720	17,178	28,061	38,782	49,046	60,131	0	0	0	0	5,034	0
		資本的収支余剰充当額　h=-E >0 (千円)	0	0	0	0	0	0	0	0	0	0	0	0	0	0	0	0	0
		資本的収支不足額補填額　i=min(h,i) (千円)	35,490	51,621	19,951	8,878	198,577	0	37,918	38,055	38,193	38,332	38,475	129,063	136,484	143,981	151,553	156,542	201,932
		対象額１　h=b+c+d-g+h >0 (千円)	86,969	113,658	112,615	151,983	198,577	53,509	135,208	174,197	208,419	238,330	263,108	387,380	417,235	436,749	444,645	441,754	477,793
		対象額２　k=E-m-q-r >0 (千円)	35,490	51,621	19,951	8,878	199,229	0	37,918	38,055	38,193	38,332	38,475	129,063	136,484	143,981	151,553	156,542	201,932
		当年度繰越損益勘定留保資金　l=b+c+d-g+h-i (千円)	51,479	62,037	92,664	143,105	0	53,509	97,290	136,142	170,226	199,998	224,633	258,317	280,751	292,768	293,092	285,212	275,861
		2．利益剰余金処分額　m=n+o+p (千円)	0	0	0	0	0	0	0	0	0	0	0	0	0	0	0	0	0
		減債積立金　n (千円)																	
		利益積立金　o (千円)																	
		建設改良積立金　p (千円)																	
		3．繰越工事資金　q (千円)																	
		4．その他　r (千円)																	
		計　F (千円)	35,490	51,621	19,951	8,878	198,577	0	37,918	38,055	38,193	38,332	38,475	129,063	136,484	143,981	151,553	156,542	201,932
補填財源不足額　E-F (千円)			0	0	0	0	652	0	0	0	0	0	0	0	0	0	0	0	0
他会計借入金残高　G (千円)			0	0	0	0	0	0	0	0	0	0	0	0	0	0	0	0	0
企業債残高　H (千円)			190,831	173,613	156,160	145,773	135,236	127,446	322,602	517,598	712,433	907,105	1,101,610	1,177,544	1,246,032	1,306,998	1,360,366	1,409,171	1,457,571
資金残高　目標：期末１億円 (千円)			103,526	72,836	94,870	115,292	-42,600	-2,863	27,509	53,315	74,716	92,168	104,846	126,936	137,282	136,717	123,964	102,513	79,097

資金残高＝前年度資金残高＋当年度純利益（純損失）－資本的収支不足額－長期前受金戻入＋減価償却費＋資産減耗費

表　他会計繰入金

項目	年度	H26 2014 決算	H27 2015 決算	H28 2016 決算	H29 2017 決算	H30 2018	H31 2019	H32 2020	H33 2021	H34 2022	H35 2023	H36 2024	H37 2025	H38 2026	H39 2027	H40 2028	H41 2029	H42 2030
収益的収支分	(千円)	12,384	11,600	12,600	13,959	13,933	13,908	13,882	13,856	13,829	13,802	13,774	13,746	13,718	13,689	13,659	13,631	13,612
うち基準内繰入金　別途計算結果	(千円)	970	708	504	595	569	544	518	492	465	438	410	382	354	325	295	267	248
うち基準外繰入金　別途計算結果	(千円)	11,414	10,892	12,096	13,364	13,364	13,364	13,364	13,364	13,364	13,364	13,364	13,364	13,364	13,364	13,364	13,364	13,364
資本的収支分	(千円)	2,779	33,313	3,269	45,248	45,270	45,292	45,315	45,338	45,361	45,385	45,409	45,434	45,459	45,484	45,510	45,084	44,770
うち基準内繰入金　別途計算結果	(千円)	2,779	2,821	2,578	1,509	1,531	1,553	1,576	1,599	1,622	1,646	1,670	1,695	1,720	1,745	1,771	1,345	1,031
うち基準外繰入金　別途計算結果	(千円)	0	30,492	691	43,739	43,739	43,739	43,739	43,739	43,739	43,739	43,739	43,739	43,739	43,739	43,739	43,739	43,739
合　計	(千円)	15,163	44,913	15,869	59,207	59,203	59,200	59,197	59,194	59,190	59,187	59,183	59,180	59,177	59,173	59,169	58,715	58,382

表　資本的収支

項目		年度	H43 2031	H44 2032	H45 2033	H46 2034	H47 2035	H48 2036	H49 2037	H50 2038	H51 2039	H52 2040	H53 2041	H54 2042	H55 2043	H56 2044	H57 2045	H58 2046	H59 2047
資本的収支	資本的収入	1．企業債 (千円)	92,700	92,700	92,700	92,700	70,100	70,100	70,100	70,100	70,100	50,500	50,500	50,500	50,500	50,500	40,900	40,900	40,900
		うち資本費平準化債 (千円)																	
		建設改良費－国庫補助に対する企業債の割合　資金残高確保額 (%)	37.00	37.00	37.00	37.00	28.00	28.00	28.00	28.00	28.00	21.00	21.00	21.00	21.00	21.00	17.00	17.00	17.00
		2．他会計出資金　別途計算結果 (千円)	44,313	43,831	43,749	43,739	43,739	43,739	43,739	43,739	43,739	43,739	43,739	43,739	43,739	43,739	43,739	43,739	43,739
		3．他会計補助金　別途計算結果 (千円)	0	0	0	0	0	0	0	0	0	0	0	0	0	0	0	0	0
		4．他会計負担金　別途計算結果 (千円)	0	0	0	0	0	0	0	0	0	0	0	0	0	0	0	0	0
		5．他会計借入金 (千円)																	
		6．国（都道府県）補助金　2024～ (千円)	27,958	27,958	27,958	27,958	27,958	27,958	27,958	27,958	27,961	69,759	69,759	69,759	69,759	69,759	69,759	69,759	69,759
		補助実績による補助金 (千円)	0	12,940	0	34,752	27,005	207,686	2,917	12,809	0	0	8,539	1,242	982	498,872	15,484	137,087	761
		建設改良費に対する補助率 (%)	10.04	10.04	10.04	10.04	10.04	10.04	10.04	10.04	10.04	22.49	22.49	22.49	22.49	22.49	22.49	22.49	22.49
		7．固定資産売却代金 (千円)																	
		8．工事負担金 (千円)																	
		9．その他 (千円)																	
		計　A　A (千円)	164,971	164,489	164,407	164,397	141,797	141,797	141,797	141,797	141,800	163,998	163,998	163,998	163,998	163,998	154,398	154,398	154,398
		Aのうち翌年度へ繰り越される支出の財源充当額　B (千円)																	
		純　計　C=A-B (千円)	164,971	164,489	164,407	164,397	141,797	141,797	141,797	141,797	141,800	163,998	163,998	163,998	163,998	163,998	154,398	154,398	154,398
	資本的支出	1．建設改良費 (千円)	278,389	278,389	278,389	278,389	278,389	278,389	278,389	278,389	278,389	310,140	310,140	310,140	310,140	310,140	310,140	310,140	310,140
		うち職員給与費 (千円)																	
		内訳　現行事業費　実績最小額の50% (千円)	2,884	2,884	2,884	2,884	2,884	2,884	2,884	2,884	2,884	2,884	2,884	2,884	2,884	2,884	2,884	2,884	2,884
		内訳　更新事業費　平滑化 (千円)	275,505	275,505	275,505	275,505	275,505	275,505	275,505	275,505	275,505	307,256	307,256	307,256	307,256	307,256	307,256	307,256	307,256
		更新基準による更新需要 (千円)	76,243	67,372	8,857	64,322	124,079	849,046	19,240	37,032	115,301	53,554	321,555	3,675	73,347	1,831,217	70,380	548,225	83,538
		2．企業債償還金 (千円)	44,625	44,811	47,786	51,289	54,898	58,720	62,580	66,478	70,415	74,392	77,612	80,863	84,147	87,464	90,814	93,504	96,222
		発行済み企業債 (千円)	3,951	635	72	0	0	0	0	0	0	0	0	0	0	0	0	0	0
		発行予定企業債　別途計算結果 (千円)	40,674	44,176	47,714	51,289	54,898	58,720	62,580	66,478	70,415	74,392	77,612	80,863	84,147	87,464	90,814	93,504	96,222
		3．他会計長期借入返還金 (千円)																	
		4．他会計への支出金 (千円)																	
		5．その他 (千円)																	
		計　D (千円)	323,014	323,200	326,175	329,678	333,287	337,109	340,969	344,867	348,804	384,532	387,752	391,003	394,287	397,604	400,954	403,644	406,362
資本的収入額が資本的支出額に不足する額　E=D-C (千円)			158,043	158,711	161,768	165,281	191,490	195,312	199,172	203,070	207,004	220,534	223,754	227,005	230,289	233,606	246,556	249,246	251,964
補填財源		1．損益勘定留保資金　a=i (千円)	158,043	158,711	161,768	165,281	191,490	195,312	199,172	203,070	207,004	220,534	223,754	227,005	230,289	233,606	246,556	249,246	251,964
		前年度繰越損益勘定留保資金　b=前年度1 (千円)	275,861	307,711	334,610	355,296	369,345	400,268	423,509	440,140	450,340	455,152	484,485	509,687	531,175	549,674	563,526	600,629	634,766
		当年度損益勘定留保資金（減価償却費）　c=収益的収支より (千円)	165,878	171,969	178,060	184,151	190,242	196,333	202,424	208,515	214,606	220,697	227,761	234,825	241,889	248,953	256,017	263,081	270,145
		当年度利益－当年度利益処分額　d=e-f >0 (千円)	24,015	13,641	4,394	0	32,171	22,220	13,379	4,755	0	29,170	21,195	13,668	6,899	0	27,642	20,302	14,233
		当年度利益　e=収益的収支より (千円)	24,015	13,641	4,394	-4,821	32,171	22,220	13,379	4,755	-2,790	29,170	21,195	13,668	6,899	-1,495	27,642	20,302	14,233
		当年度利益（剰余金）処分額　f=収益的収支より (千円)	0	0	0	0	0	0	0	0	0	0	0	0	0	0	0	0	0
		当年度未処分損失充当額　g=-e >0 (千円)	0	0	0	4,821	0	0	0	0	2,790	0	0	0	0	1,495	0	0	0
		資本的収支余剰充当額　h=-E >0 (千円)	0	0	0	0	0	0	0	0	0	0	0	0	0	0	0	0	0
		資本的収支不足額補填額　i=min(h,i) (千円)	158,043	158,711	161,768	165,281	191,490	195,312	199,172	203,070	207,004	220,534	223,754	227,005	230,289	233,606	246,556	249,246	251,964
		対象額１　h=b+c+d-g+h >0 (千円)	465,754	493,321	517,064	534,626	591,758	618,821	639,312	653,410	662,156	705,019	733,441	758,180	779,963	797,132	847,185	884,012	919,144
		対象額２　k=E-m-q-r >0 (千円)	158,043	158,711	161,768	165,281	191,490	195,312	199,172	203,070	207,004	220,534	223,754	227,005	230,289	233,606	246,556	249,246	251,964
		当年度繰越損益勘定留保資金　l=b+c+d-g+h-i (千円)	307,711	334,610	355,296	369,345	400,268	423,509	440,140	450,340	455,152	484,485	509,687	531,175	549,674	563,526	600,629	634,766	667,180
		2．利益剰余金処分額　m=n+o+p (千円)	0	0	0	0	0	0	0	0	0	0	0	0	0	0	0	0	0
		減債積立金　n (千円)																	
		利益積立金　o (千円)																	
		建設改良積立金　p (千円)																	
		3．繰越工事資金　q (千円)																	
		4．その他　r (千円)																	
		計　F (千円)	158,043	158,711	161,768	165,281	191,490	195,312	199,172	203,070	207,004	220,534	223,754	227,005	230,289	233,606	246,556	249,246	251,964
補填財源不足額　E-F (千円)			0	0	0	0	0	0	0	0	0	0	0	0	0	0	0	0	0
他会計借入金残高　G (千円)			0	0	0	0	0	0	0	0	0	0	0	0	0	0	0	0	0
企業債残高　H (千円)			1,505,646	1,553,535	1,598,449	1,639,860	1,655,062	1,666,442	1,673,962	1,677,584	1,677,269	1,653,377	1,626,265	1,595,902	1,562,255	1,525,291	1,475,377	1,422,773	1,367,451
資金残高　目標：期末１億円 (千円)			96,388	108,234	113,373	111,381	125,769	131,981	131,089	123,272	109,573	119,901	124,323	123,256	117,425	105,172	114,395	118,877	119,861

表　他会計繰入金

項目	年度	H43 2031	H44 2032	H45 2033	H46 2034	H47 2035	H48 2036	H49 2037	H50 2038	H51 2039	H52 2040	H53 2041	H54 2042	H55 2043	H56 2044	H57 2045	H58 2046	H59 2047
収益的収支分 (千円)		13,599	13,594	13,593	13,593	13,593	13,593	13,593	13,593	13,593	13,593	13,593	13,593	13,593	13,593	13,593	13,593	13,593
うち基準内繰入金　別途計算結果 (千円)		235	230	229	229	229	229	229	229	229	229	229	229	229	229	229	229	229
うち基準外繰入金　別途計算結果 (千円)		13,364	13,364	13,364	13,364	13,364	13,364	13,364	13,364	13,364	13,364	13,364	13,364	13,364	13,364	13,364	13,364	13,364
資本的収支分 (千円)		44,313	43,831	43,749	43,739	43,739	43,739	43,739	43,739	43,739	43,739	43,739	43,739	43,739	43,739	43,739	43,739	43,739
うち基準内繰入金　別途計算結果 (千円)		574	92	10	0	0	0	0	0	0	0	0	0	0	0	0	0	0
うち基準外繰入金　別途計算結果 (千円)		43,739	43,739	43,739	43,739	43,739	43,739	43,739	43,739	43,739	43,739	43,739	43,739	43,739	43,739	43,739	43,739	43,739
合　計 (千円)		57,912	57,425	57,342	57,332	57,332	57,332	57,332	57,332	57,332	57,332	57,332	57,332	57,332	57,332	57,332	57,332	57,332

表　資本的収支

項目		年度	H60 2048	H61 2049	H62 2050	H63 2051	H64 2052	H65 2053	H66 2054	H67 2055	H68 2056	H69 2057	H70 2058	H71 2059	H72 2060	H73 2061	H74 2062	H75 2063
資本的収支	資本的収入	1．企業債 (千円)	40,900	40,900	57,300	57,300	57,300	57,300	57,300	43,700	43,700	43,700	43,700	43,700	366,800	366,800	366,800	366,800
		うち資本費平準化債 (千円)																
		建設改良費－国庫補助に対する企業債の割合　資金残高確保額 (%)	17.00	17.00	21.00	21.00	21.00	21.00	21.00	16.00	16.00	16.00	16.00	16.00	58.00	58.00	58.00	58.00
		2．他会計出資金　別途計算結果 (千円)	43,739	43,739	43,739	43,739	43,739	43,739	43,739	43,739	43,739	43,739	43,739	43,739	43,739	43,739	43,739	43,739
		3．他会計補助金　別途計算結果 (千円)	0	0	0	0	0	0	0	0	0	0	0	0	0	0	0	0
		4．他会計負担金　別途計算結果 (千円)	0	0	0	0	0	0	0	0	0	0	0	0	0	0	0	0
		5．他会計借入金 (千円)																
		6．国（都道府県）補助金　2024～ (千円)	69,759	69,761	145,044	145,044	145,044	145,044	145,044	145,044	145,044	145,044	145,044	145,048	211,896	211,896	211,896	211,896
		補助実績による補助金 (千円)	34,625	0	0	81,411	639,913	239,516	1,337	1,317	16,779	0	362,609	107,562	919,152	291,841	43,164	0
		建設改良費に対する補助率 (%)	22.49	22.49	34.70	34.70	34.70	34.70	34.70	34.70	34.70	34.70	34.70	34.71	25.10	25.10	25.10	25.10
		7．固定資産売却代金 (千円)																
		8．工事負担金 (千円)																
		9．その他 (千円)																
		計　A　A (千円)	154,398	154,400	246,083	246,083	246,083	246,083	246,083	232,483	232,483	232,483	232,483	232,487	622,435	622,435	622,435	622,435
		Aのうち翌年度へ繰り越される支出の財源充当額　B (千円)																
		純　計　C=A-B (千円)	154,398	154,400	246,083	246,083	246,083	246,083	246,083	232,483	232,483	232,483	232,483	232,487	622,435	622,435	622,435	622,435
	資本的支出	1．建設改良費 (千円)	310,140	310,143	417,946	417,946	417,946	417,946	417,946	417,946	417,946	417,946	417,946	417,941	844,316	844,316	844,316	844,316
		うち職員給与費 (千円)																
		内訳　現行事業費　実績最小額の50% (千円)	2,884	2,884	2,884	2,884	2,884	2,884	2,884	2,884	2,884	2,884	2,884	2,884	2,884	2,884	2,884	2,884
		内訳　更新事業費　平滑化 (千円)	307,256	307,259	415,062	415,062	415,062	415,062	415,062	415,062	415,062	415,062	415,062	415,057	841,432	841,432	841,432	841,432
		更新基準による更新需要 (千円)	70,186	16,886	33,932	383,765	1,780,620	353,971	377,217	147,947	54,015	15,481	596,235	407,432	2,349,102	502,291	590,920	279,380
		2．企業債償還金 (千円)	98,968	101,760	104,997	98,160	91,252	84,275	77,230	69,784	68,532	67,268	65,990	64,699	63,396	61,372	59,328	57,265
		発行済み企業債 (千円)	0	0	0	0	0	0	0	0	0	0	0	0	0	0	0	0
		発行予定企業債　別途計算結果 (千円)	98,968	101,760	104,997	98,160	91,252	84,275	77,230	69,784	68,532	67,268	65,990	64,699	63,396	61,372	59,328	57,265
		3．他会計長期借入返還金 (千円)																
		4．他会計への支出金 (千円)																
		5．その他 (千円)																
		計　D (千円)	409,108	411,903	522,943	516,106	509,198	502,221	495,176	487,730	486,478	485,214	483,936	482,640	907,712	905,688	903,644	901,581
資本的収入額が資本的支出額に不足する額　E=D-C (千円)			254,710	257,503	276,860	270,023	263,115	256,138	249,093	255,247	253,995	252,731	251,453	250,153	285,277	283,253	281,209	279,146
補填財源		1．損益勘定留保資金　a=i (千円)	254,710	257,503	276,860	270,023	263,115	256,138	249,093	255,247	253,995	252,731	251,453	250,153	285,277	283,253	281,209	279,146
		前年度繰越損益勘定留保資金　b=前年度1 (千円)	667,180	696,088	722,244	746,972	781,952	825,598	879,187	942,233	1,001,726	1,064,359	1,130,520	1,200,332	1,275,524	1,352,009	1,432,064	1,515,427
		当年度損益勘定留保資金（減価償却費）　c=収益的収支より (千円)	277,209	282,933	282,827	293,107	294,944	296,781	298,618	300,455	302,292	304,130	308,407	312,684	316,961	334,304	351,647	368,990
		当年度利益－当年度利益処分額　d=e-f >0 (千円)	6,409	726	18,761	11,896	11,817	12,946	13,521	14,285	14,336	14,762	12,858	12,661	44,801	29,004	12,925	0
		当年度利益　e=収益的収支より (千円)	6,409	726	18,761	11,896	11,817	12,946	13,521	14,285	14,336	14,762	12,858	12,661	44,801	29,004	12,925	-1,574
		当年度利益（剰余金）処分額　f=収益的収支より (千円)	0	0	0	0	0	0	0	0	0	0	0	0	0	0	0	0
		当年度未処分損失充当額　g=-e >0 (千円)	0	0	0	0	0	0	0	0	0	0	0	0	0	0	0	1,574
		資本的収支余剰充当額　h=-E >0 (千円)	0	0	0	0	0	0	0	0	0	0	0	0	0	0	0	0
		資本的収支不足額補填額　i=min(h,i) (千円)	254,710	257,503	276,860	270,023	263,115	256,138	249,093	255,247	253,995	252,731	251,453	250,153	285,277	283,253	281,209	279,146
		対象額１　h=b+c+d-g+h >0 (千円)	950,798	979,747	1,023,832	1,051,975	1,088,713	1,135,325	1,191,326	1,256,973	1,318,354	1,383,251	1,451,785	1,525,677	1,637,286	1,715,317	1,796,636	1,882,843
		対象額２　k=E-m-q-r >0 (千円)	254,710	257,503	276,860	270,023	263,115	256,138	249,093	255,247	253,995	252,731	251,453	250,153	285,277	283,253	281,209	279,146
		当年度繰越損益勘定留保資金　l=b+c+d-g+h-i (千円)	696,088	722,244	746,972	781,952	825,598	879,187	942,233	1,001,726	1,064,359	1,130,520	1,200,332	1,275,524	1,352,009	1,432,064	1,515,427	1,603,697
		2．利益剰余金処分額　m=n+o+p (千円)	0	0	0	0	0	0	0	0	0	0	0	0	0	0	0	0
		減債積立金　n (千円)																
		利益積立金　o (千円)																
		建設改良積立金　p (千円)																
		3．繰越工事資金　q (千円)																
		4．その他　r (千円)																
		計　F (千円)	254,710	257,503	276,860	270,023	263,115	256,138	249,093	255,247	253,995	252,731	251,453	250,153	285,277	283,253	281,209	279,146
補填財源不足額　E-F (千円)			0	0	0	0	0	0	0	0	0	0	0	0	0	0	0	0
他会計借入金残高　G (千円)			0	0	0	0	0	0	0	0	0	0	0	0	0	0	0	0
企業債残高　H (千円)			1,309,383	1,248,523	1,200,826	1,159,966	1,126,014	1,099,039	1,079,109	1,053,025	1,028,193	1,004,625	982,335	961,336	1,264,740	1,570,168	1,877,640	2,187,175
資金残高　目標：期末１億円 (千円)			115,564	106,740	94,712	88,854	87,580	92,167	102,129	104,456	105,841	107,529	109,280	112,823	114,071	113,252	110,104	106,226

表　他会計繰入金

項目	年度	H60 2048	H61 2049	H62 2050	H63 2051	H64 2052	H65 2053	H66 2054	H67 2055	H68 2056	H69 2057	H70 2058	H71 2059	H72 2060	H73 2061	H74 2062	H75 2063
収益的収支分 (千円)		13,593	13,593	13,593	13,593	13,593	13,593	13,593	13,593	13,593	13,593	13,593	13,593	13,593	13,593	13,593	13,593
うち基準内繰入金　別途計算結果 (千円)		229	229	229	229	229	229	229	229	229	229	229	229	229	229	229	229
うち基準外繰入金　別途計算結果 (千円)		13,364	13,364	13,364	13,364	13,364	13,364	13,364	13,364	13,364	13,364	13,364	13,364	13,364	13,364	13,364	13,364
資本的収支分 (千円)		43,739	43,739	43,739	43,739	43,739	43,739	43,739	43,739	43,739	43,739	43,739	43,739	43,739	43,739	43,739	43,739
うち基準内繰入金　別途計算結果 (千円)		0	0	0	0	0	0	0	0	0	0	0	0	0	0	0	0
うち基準外繰入金　別途計算結果 (千円)		43,739	43,739	43,739	43,739	43,739	43,739	43,739	43,739	43,739	43,739	43,739	43,739	43,739	43,739	43,739	43,739
合　計 (千円)		57,332	57,332	57,332	57,332	57,332	57,332	57,332	57,332	57,332	57,332	57,332	57,332	57,332	57,332	57,332	57,332

表　他会計繰入金（内訳）

項目		年度	H26 2014 決算	H27 2015 決算	H28 2016 決算	H29 2017 決算	H30 2018	H31 2019	H32 2020	H33 2021	H34 2022	H35 2023	H36 2024	H37 2025	H38 2026	H39 2027	H40 2028	H41 2029	H42 2030
他会計繰入金	収益的収支分																		
	他会計負担金　該当なし	（千円）	0	0	0	0	0	0	0	0	0	0	0	0	0	0	0	0	0
	他会計補助金　基準内＋基準外	（千円）	12,384	11,600	12,600	13,959	13,933	13,908	13,882	13,856	13,829	13,802	13,774	13,746	13,718	13,689	13,659	13,631	13,612
	計	（千円）	12,384	11,600	12,600	13,959	13,933	13,908	13,882	13,856	13,829	13,802	13,774	13,746	13,718	13,689	13,659	13,631	13,612
	資本的収支分																		
	他会計出資金　基準内＋基準外	（千円）	2,779	33,313	3,269	45,248	45,270	45,292	45,315	45,338	45,361	45,385	45,409	45,434	45,459	45,484	45,510	45,084	44,770
	他会計負担金　該当なし	（千円）	0	0	0	0	0	0	0	0	0	0	0	0	0	0	0	0	0
	他会計補助金　該当なし	（千円）	0	0	0	0	0	0	0	0	0	0	0	0	0	0	0	0	0
	計	（千円）	2,779	33,313	3,269	45,248	45,270	45,292	45,315	45,338	45,361	45,385	45,409	45,434	45,459	45,484	45,510	45,084	44,770
うち基準内繰入金	収益的収支基準内繰入金																		
	他会計負担金　該当なし	（千円）																	
	他会計補助金　a=b+c	（千円）	970	708	504	595	569	544	518	492	465	438	410	382	354	325	295	267	248
	支払利息　基準額	（千円）	490	448	364	365	340	315	289	263	236	209	181	153	125	96	66	38	19
	支払利息　実繰入額　b	（千円）	490	448	364	365	340	315	289	263	236	209	181	153	125	96	66	38	19
	支払利息　基準額÷支払利息	（%）	15.81	16.90	15.07	16.59	16.59	16.59	16.59	16.59	16.59	16.59	16.59	16.59	16.59	16.59	16.59	16.59	16.59
	支払利息　収益的収支より既存のみ	（千円）	3,099	2,651	2,416	2,200	2,050	1,897	1,742	1,583	1,423	1,259	1,093	924	752	577	399	231	112
	児童手当　基準額	（千円）	480	260	140	230	229	229	229	229	229	229	229	229	229	229	229	229	229
	児童手当　実繰入額　c	（千円）	480	260	140	230	229	229	229	229	229	229	229	229	229	229	229	229	229
	児童手当　基準額÷職員給与費	（%）	2.21	1.13	0.57	0.93	0.93	0.93	0.93	0.93	0.93	0.93	0.93	0.93	0.93	0.93	0.93	0.93	0.93
	児童手当　職員給与費　収益的収支より既存のみ	（千円）	21,672	23,103	24,435	24,655	24,655	24,655	24,655	24,655	24,655	24,655	24,655	24,655	24,655	24,655	24,655	24,655	24,655
	計	（千円）	970	708	504	595	569	544	518	492	465	438	410	382	354	325	295	267	248
	資本的収支基準内繰入金	（千円）																	
	他会計出資金　d=e	（千円）	2,779	2,821	2,578	1,509	1,531	1,553	1,576	1,599	1,622	1,646	1,670	1,695	1,720	1,745	1,771	1,345	1,031
	元金償還　基準額	（千円）	2,779	2,821	2,578	1,509	1,531	1,553	1,576	1,599	1,622	1,646	1,670	1,695	1,720	1,745	1,771	1,345	1,031
	元金償還　実繰入額　e	（千円）	2,779	2,821	2,578	1,509	1,531	1,553	1,576	1,599	1,622	1,646	1,670	1,695	1,720	1,745	1,771	1,345	1,031
	元金償還　基準額÷企業債償還金	（%）	14.97	16.38	14.77	14.53	14.53	14.53	14.53	14.53	14.53	14.53	14.53	14.53	14.53	14.53	14.53	14.53	14.53
	元金償還　企業債償還金　資本的収支より	（千円）	18,567	17,218	17,453	10,387	10,537	10,690	10,844	11,004	11,165	11,328	11,495	11,664	11,836	12,011	12,189	9,258	7,094
	他会計負担金　該当なし	（千円）																	
	他会計補助金　該当なし	（千円）																	
	計	（千円）	2,779	2,821	2,578	1,509	1,531	1,553	1,576	1,599	1,622	1,646	1,670	1,695	1,720	1,745	1,771	1,345	1,031
うち基準外繰入金	収益的収支基準外繰入金																		
	他会計負担金　該当なし	（千円）																	
	他会計補助金　直近実績　一定	（千円）	11,414	10,892	12,096	13,364	13,364	13,364	13,364	13,364	13,364	13,364	13,364	13,364	13,364	13,364	13,364	13,364	13,364
	収益的支出に対する比率	（%）	4.7	4.7	5.0	5.8	5.9	5.7	5.8	5.6	5.4	5.3	5.1	5.0	4.9	4.7	4.6	4.5	4.4
	計	（千円）	11,414	10,892	12,096	13,364	13,364	13,364	13,364	13,364	13,364	13,364	13,364	13,364	13,364	13,364	13,364	13,364	13,364
	資本的収支基準外繰入金																		
	他会計出資金　直近実績　一定	（千円）	0	30,492	691	43,739	43,739	43,739	43,739	43,739	43,739	43,739	43,739	43,739	43,739	43,739	43,739	43,739	43,739
	資本的支出に対する比率	（%）	0.0	35.9	3.0	80.8	17.9	322.2	15.1	15.1	15.1	15.1	15.1	15.1	14.7	14.3	14.0	13.8	13.6
	他会計負担金　該当なし	（千円）																	
	他会計補助金　該当なし	（千円）																	
	計	（千円）	0	30,492	691	43,739	43,739	43,739	43,739	43,739	43,739	43,739	43,739	43,739	43,739	43,739	43,739	43,739	43,739
基準外繰入金がない場合の経常損益		（千円）	55,424	51,411	61,767	51,644	54,391	61,084	30,542	41,425	52,146	62,410	73,495	0	0	0	9,092	18,398	0
基準外繰入金がない場合の補填財源不足額		（千円）	0	30,492	691	43,739	44,391	43,739	43,739	43,739	43,739	43,739	43,739	43,739	43,739	43,739	43,739	43,739	43,739

表　流動資産（当年度内部留保資金）

項目		年度	H26 2014 決算	H27 2015 決算	H28 2016 決算	H29 2017 決算	H30 2018	H31 2019	H32 2020	H33 2021	H34 2022	H35 2023	H36 2024	H37 2025	H38 2026	H39 2027	H40 2028	H41 2029	H42 2030
前年度末内部留保資金	a=前年度g	（千円）	119,639	123,394	98,159	118,558	140,861	-17,031	22,706	53,078	78,884	100,285	117,737	130,415	152,505	162,851	162,286	149,533	128,082
資本的収支差額	b	（千円）	-35,490	-51,621	-19,951	-8,878	-199,229	0	-37,918	-38,055	-38,193	-38,332	-38,475	-129,063	-136,484	-143,981	-151,553	-156,542	-201,932
収益的収支差額	c	（千円）	-45,940	-40,519	-49,807	-38,280	-41,027	-47,720	-17,178	-28,061	-38,782	-49,046	-60,131	33,415	23,495	14,484	4,272	-5,034	32,794
減価償却費＋資産減耗費	d	（千円）	102,154	102,861	101,077	97,619	96,519	101,249	98,897	104,988	111,079	117,170	123,261	129,352	135,443	141,534	147,625	153,716	159,807
減価償却費		（千円）	102,154	102,698	100,385	97,599	96,499	101,229	98,877	104,968	111,059	117,150	123,241	129,332	135,423	141,514	147,605	153,696	159,787
資産減耗費		（千円）	0	163	692	20	20	20	20	20	20	20	20	20	20	20	20	20	20
長期前受金戻入額	e	（千円）	16,969	16,728	15,757	14,518	14,155	13,792	13,429	13,066	12,703	12,340	11,977	11,614	12,108	12,602	13,097	13,591	14,085
当年度内部留保資金	f=a+b+c+d-e	（千円）	123,394	117,387	113,721	154,501	-17,031	22,706	53,078	78,884	100,285	117,737	130,415	152,505	162,851	162,286	149,533	128,082	104,666
補　正		（千円）	0	-19,228	4,837	-13,640													
流動資産	g=f	（千円）	123,394	98,159	118,558	140,861	-17,031	22,706	53,078	78,884	100,285	117,737	130,415	152,505	162,851	162,286	149,533	128,082	104,666

表　流動負債のうち一時借入金

項目		年度	H26 2014 決算	H27 2015 決算	H28 2016 決算	H29 2017 決算	H30 2018	H31 2019	H32 2020	H33 2021	H34 2022	H35 2023	H36 2024	H37 2025	H38 2026	H39 2027	H40 2028	H41 2029	H42 2030
受入資金	a	（千円）	182,868	209,927	179,028	223,466	218,403	219,408	450,717	448,014	445,487	443,445	440,517	451,912	448,143	445,248	441,015	437,212	440,964
収益的収入－長期前受金戻入		（千円）	180,089	176,614	175,759	178,218	173,133	171,216	199,402	196,676	194,126	192,060	189,108	290,820	287,026	284,106	279,847	276,470	320,207
資本的収入の他会計出資金		（千円）	2,779	33,313	3,269	45,248	45,270	45,292	45,315	45,338	45,361	45,385	45,409	45,434	45,459	45,484	45,510	45,084	99
資本的収入の企業債		（千円）	0	0	0	0	0	2,900	206,000	206,000	206,000	206,000	206,000	87,700	87,700	87,700	87,700	87,700	92,700
資本的収入の上記以外		（千円）	0	0	0	0	0	0	0	0	0	0	0	27,958	27,958	27,958	27,958	27,958	27,958
前年度繰越金（現金及び預金）	前年度c >0	（千円）	0	0	0	0	0	0	0	0	0	0	0	0	0	0	0	0	0
支払資金	b	（千円）	550,924	575,910	531,353	557,520	732,484	503,705	804,579	809,409	814,663	820,459	825,243	934,759	937,590	941,303	943,481	946,551	996,713
現金支出(職員給与費+経費+営業外費用)		（千円）	355,211	339,270	355,138	337,578	333,426	337,675	334,715	342,311	349,936	357,619	365,174	372,798	379,243	385,694	391,947	398,214	404,467
前年度未払金（流動負債の一部）		（千円）	8,326	3,930	7,299	11,949	5,896	5,838	5,955	5,889	6,041	6,193	6,346	6,498	6,650	6,803	6,957	7,109	7,262
建設改良費		（千円）	19,702	67,716	5,767	43,739	233,962	2,884	278,389	278,389	278,389	278,389	278,389	278,389	278,389	278,389	278,389	278,389	278,389
企業債償還金		（千円）	167,685	164,994	163,149	164,254	159,200	157,308	185,520	182,820	180,297	178,258	175,334	277,074	273,308	270,417	266,188	262,839	306,595
差引き残（受入資金－支払資金）	c=a-b	（千円）	-368,056	-365,983	-352,325	-334,054	-514,081	-284,297	-353,862	-361,395	-369,176	-377,014	-384,726	-482,847	-489,447	-496,055	-502,466	-509,339	-555,749
一時借入金	d=-c >0	（千円）																	

表　他会計繰入金（内訳）

項目		年度	H43 2031	H44 2032	H45 2033	H46 2034	H47 2035	H48 2036	H49 2037	H50 2038	H51 2039	H52 2040	H53 2041	H54 2042	H55 2043	H56 2044	H57 2045	H58 2046	H59 2047
他会計繰入金	収益的収支分																		
	他会計負担金　該当なし	(千円)	0	0	0	0	0	0	0	0	0	0	0	0	0	0	0	0	0
	他会計補助金　基準内＋基準外	(千円)	13,599	13,594	13,593	13,593	13,593	13,593	13,593	13,593	13,593	13,593	13,593	13,593	13,593	13,593	13,593	13,593	13,593
	計	(千円)	13,599	13,594	13,593	13,593	13,593	13,593	13,593	13,593	13,593	13,593	13,593	13,593	13,593	13,593	13,593	13,593	13,593
	資本的収支分																		
	他会計出資金　基準内＋基準外	(千円)	44,313	43,831	43,749	43,739	43,739	43,739	43,739	43,739	43,739	43,739	43,739	43,739	43,739	43,739	43,739	43,739	43,739
	他会計負担金　該当なし	(千円)	0	0	0	0	0	0	0	0	0	0	0	0	0	0	0	0	0
	他会計補助金　該当なし	(千円)	0	0	0	0	0	0	0	0	0	0	0	0	0	0	0	0	0
	計	(千円)	44,313	43,831	43,749	43,739	43,739	43,739	43,739	43,739	43,739	43,739	43,739	43,739	43,739	43,739	43,739	43,739	43,739
うち基準内繰入金	収益的収支基準内繰入金																		
	他会計負担金　該当なし	(千円)																	
	他会計補助金　a=b+c	(千円)	235	230	229	229	229	229	229	229	229	229	229	229	229	229	229	229	229
	支払利息　基準額	(千円)	6	1	0	0	0	0	0	0	0	0	0	0	0	0	0	0	0
	支払利息　実繰入額　b	(千円)	6	1	0	0	0	0	0	0	0	0	0	0	0	0	0	0	0
	支払利息　基準額÷支払利息	(%)	16.59	16.59	16.59	16.59	16.59	16.59	16.59	16.59	16.59	16.59	16.59	16.59	16.59	16.59	16.59	16.59	16.59
	支払利息　支払利息　収益的収支より既存のみ	(千円)	37	4	1	0	0	0	0	0	0	0	0	0	0	0	0	0	0
	児童手当　基準額	(千円)	229	229	229	229	229	229	229	229	229	229	229	229	229	229	229	229	229
	児童手当　実繰入額　c	(千円)	229	229	229	229	229	229	229	229	229	229	229	229	229	229	229	229	229
	児童手当　基準額÷職員給与費	(%)	0.93	0.93	0.93	0.93	0.93	0.93	0.93	0.93	0.93	0.93	0.93	0.93	0.93	0.93	0.93	0.93	0.93
	児童手当　職員給与費　収益的収支より既存のみ	(千円)	24,655	24,655	24,655	24,655	24,655	24,655	24,655	24,655	24,655	24,655	24,655	24,655	24,655	24,655	24,655	24,655	24,655
	計	(千円)	235	230	229	229	229	229	229	229	229	229	229	229	229	229	229	229	229
	資本的収支基準内繰入金	(千円)																	
	他会計出資金　d=e	(千円)	574	92	10	0	0	0	0	0	0	0	0	0	0	0	0	0	0
	元金償還金　基準額	(千円)	574	92	10	0	0	0	0	0	0	0	0	0	0	0	0	0	0
	元金償還金　実繰入額　e	(千円)	574	92	10	0	0	0	0	0	0	0	0	0	0	0	0	0	0
	元金償還金　基準額÷企業債償還金	(%)	14.53	14.53	14.53	14.53	14.53	14.53	14.53	14.53	14.53	14.53	14.53	14.53	14.53	14.53	14.53	14.53	14.53
	元金償還金　企業債償還金　資本的収支より	(千円)	3,951	635	72	0	0	0	0	0	0	0	0	0	0	0	0	0	0
	他会計負担金　該当なし	(千円)																	
	他会計補助金　該当なし	(千円)																	
	計	(千円)	574	92	10	0	0	0	0	0	0	0	0	0	0	0	0	0	0
うち基準外繰入金	収益的収支基準外繰入金																		
	他会計負担金　該当なし	(千円)																	
	他会計補助金　直近実績　一定	(千円)	13,364	13,364	13,364	13,364	13,364	13,364	13,364	13,364	13,364	13,364	13,364	13,364	13,364	13,364	13,364	13,364	13,364
	収益的支出に対する比率	(%)	4.3	4.3	4.2	4.1	4.0	3.9	3.9	3.8	3.7	3.7	3.6	3.5	3.5	3.4	3.4	3.3	3.3
	計	(千円)	13,364	13,364	13,364	13,364	13,364	13,364	13,364	13,364	13,364	13,364	13,364	13,364	13,364	13,364	13,364	13,364	13,364
	資本的収支基準外繰入金																		
	他会計出資金　直近実績　一定	(千円)	43,739	43,739	43,739	43,739	43,739	43,739	43,739	43,739	43,739	43,739	43,739	43,739	43,739	43,739	43,739	43,739	43,739
	資本的支出に対する比率	(%)	13.5	13.5	13.4	13.3	13.1	13.0	12.8	12.7	12.5	11.4	11.3	11.2	11.1	11.0	10.9	10.8	10.8
	他会計負担金　該当なし	(千円)																	
	他会計補助金　該当なし	(千円)																	
	計	(千円)	43,739	43,739	43,739	43,739	43,739	43,739	43,739	43,739	43,739	43,739	43,739	43,739	43,739	43,739	43,739	43,739	43,739
基準外繰入金がない場合の経常損益		(千円)	0	0	8,970	18,185	0	0	0	8,609	16,154	0	0	0	6,465	14,859	0	0	0
基準外繰入金がない場合の補填財源不足額		(千円)	43,739	43,739	43,739	43,739	43,739	43,739	43,739	43,739	43,739	43,739	43,739	43,739	43,739	43,739	43,739	43,739	43,739

表　流動資産（当年度内部留保資金）

項目		年度	H43 2031	H44 2032	H45 2033	H46 2034	H47 2035	H48 2036	H49 2037	H50 2038	H51 2039	H52 2040	H53 2041	H54 2042	H55 2043	H56 2044	H57 2045	H58 2046	H59 2047
前年度末内部留保資金	a=前年度g	(千円)	104,666	121,957	133,803	138,942	136,950	151,338	157,550	156,658	148,841	135,142	145,470	149,892	148,825	142,994	130,741	139,964	144,446
資本的収支差額	b	(千円)	-158,043	-158,711	-161,768	-165,281	-191,490	-195,312	-199,172	-203,070	-207,004	-220,534	-223,754	-227,005	-230,289	-233,606	-246,556	-249,246	-251,964
収益的収支差額	c	(千円)	24,015	13,641	4,394	-4,821	32,171	22,220	13,379	4,755	-2,790	29,170	21,195	13,668	6,899	-1,495	27,642	20,302	14,233
減価償却費＋資産減耗費	d	(千円)	165,898	171,989	178,080	184,171	190,262	196,353	202,444	208,535	214,626	220,717	227,781	234,845	241,909	248,973	256,037	263,101	270,165
減価償却費		(千円)	165,878	171,969	178,060	184,151	190,242	196,333	202,424	208,515	214,606	220,697	227,761	234,825	241,889	248,953	256,017	263,081	270,145
資産減耗費		(千円)	20	20	20	20	20	20	20	20	20	20	20	20	20	20	20	20	20
長期前受金戻入額	e	(千円)	14,579	15,073	15,567	16,061	16,555	17,049	17,543	18,037	18,531	19,025	20,800	22,575	24,350	26,125	27,900	29,675	31,450
当年度内部留保資金	f=a+b+c+d-e	(千円)	121,957	133,803	138,942	136,950	151,338	157,550	156,658	148,841	135,142	145,470	149,892	148,825	142,994	130,741	139,964	144,446	145,430
補　正		(千円)																	
流動資産	g=f	(千円)	121,957	133,803	138,942	136,950	151,338	157,550	156,658	148,841	135,142	145,470	149,892	148,825	142,994	130,741	139,964	144,446	145,430

表　流動負債のうち一時借入金

項目		年度	H43 2031	H44 2032	H45 2033	H46 2034	H47 2035	H48 2036	H49 2037	H50 2038	H51 2039	H52 2040	H53 2041	H54 2042	H55 2043	H56 2044	H57 2045	H58 2046	H59 2047
受入資金	a	(千円)	482,368	477,422	474,040	470,732	491,044	486,698	483,455	480,405	478,429	538,046	535,031	532,447	530,607	527,061	551,446	548,826	547,483
収益的収入－長期前受金戻入		(千円)	317,397	312,933	309,633	306,335	349,247	344,901	341,658	338,608	336,629	374,048	371,033	368,449	366,609	363,063	397,048	394,428	393,085
資本的収入の他会計出資金		(千円)	44,313	43,831	43,749	43,739	43,739	43,739	43,739	43,739	43,739	43,739	43,739	43,739	43,739	43,739	43,739	43,739	43,739
資本的収入の企業債		(千円)	92,700	92,700	92,700	92,700	70,100	70,100	70,100	70,100	70,100	50,500	50,500	50,500	50,500	50,500	40,900	40,900	40,900
資本的収入の上記以外		(千円)	27,958	27,958	27,958	27,958	27,958	27,958	27,958	27,958	27,961	69,759	69,759	69,759	69,759	69,759	69,759	69,759	69,759
前年度繰越金（現金及び預金）	前年度c >0	(千円)	0	0	0	0	0	0	0	0	0	0	0	0	0	0	0	0	0
支払資金	b	(千円)	1,000,424	1,002,349	1,005,511	1,008,651	1,058,040	1,059,804	1,062,693	1,065,766	1,069,934	1,145,077	1,148,862	1,153,101	1,158,089	1,161,243	1,201,960	1,205,944	1,211,245
現金支出(職員給与費+経費+営業外費用)		(千円)	410,822	417,051	423,360	429,644	435,967	441,922	447,901	453,870	459,862	465,680	472,326	478,969	485,617	492,136	498,688	505,112	511,576
前年度未払金（流動負債の一部）		(千円)	7,415	7,570	7,722	7,876	8,030	8,185	8,338	8,492	8,647	8,802	8,956	9,136	9,316	9,497	9,677	9,857	10,037
建設改良費		(千円)	278,389	278,389	278,389	278,389	278,389	278,389	278,389	278,389	278,389	310,140	310,140	310,140	310,140	310,140	310,140	310,140	310,140
企業債償還金		(千円)	303,798	299,339	296,040	292,742	335,654	331,308	328,065	325,015	323,036	360,455	357,440	354,856	353,016	349,470	383,455	380,835	379,492
差引き残（受入資金－支払資金）	c=a-b	(千円)	-518,056	-524,927	-531,471	-537,919	-566,996	-573,106	-579,238	-585,361	-591,505	-607,031	-613,831	-620,654	-627,482	-634,182	-650,514	-657,118	-663,762
一時借入金	d=-c >0	(千円)																	

表　他会計繰入金（内訳）

項目		年度	H60 2048	H61 2049	H62 2050	H63 2051	H64 2052	H65 2053	H66 2054	H67 2055	H68 2056	H69 2057	H70 2058	H71 2059	H72 2060	H73 2061	H74 2062	H75 2063
他会計繰入金	収益的収支分																	
	他会計負担金　該当なし	(千円)	0	0	0	0	0	0	0	0	0	0	0	0	0	0	0	0
	他会計補助金　基準内＋基準外	(千円)	13,593	13,593	13,593	13,593	13,593	13,593	13,593	13,593	13,593	13,593	13,593	13,593	13,593	13,593	13,593	13,593
	計	(千円)	13,593	13,593	13,593	13,593	13,593	13,593	13,593	13,593	13,593	13,593	13,593	13,593	13,593	13,593	13,593	13,593
	資本的収支分																	
	他会計出資金　基準内＋基準外	(千円)	43,739	43,739	43,739	43,739	43,739	43,739	43,739	43,739	43,739	43,739	43,739	43,739	43,739	43,739	43,739	43,739
	他会計負担金　該当なし	(千円)	0	0	0	0	0	0	0	0	0	0	0	0	0	0	0	0
	他会計補助金　該当なし	(千円)	0	0	0	0	0	0	0	0	0	0	0	0	0	0	0	0
	計	(千円)	43,739	43,739	43,739	43,739	43,739	43,739	43,739	43,739	43,739	43,739	43,739	43,739	43,739	43,739	43,739	43,739
うち基準内繰入金	収益的収支基準内繰入金																	
	他会計負担金　該当なし	(千円)																
	他会計補助金　a=b+c	(千円)	229	229	229	229	229	229	229	229	229	229	229	229	229	229	229	229
	支払利息　基準額	(千円)	0	0	0	0	0	0	0	0	0	0	0	0	0	0	0	0
	支払利息　実繰入額　b	(千円)	0	0	0	0	0	0	0	0	0	0	0	0	0	0	0	0
	支払利息　基準額÷支払利息	(%)	16.59	16.59	16.59	16.59	16.59	16.59	16.59	16.59	16.59	16.59	16.59	16.59	16.59	16.59	16.59	16.59
	支払利息　収益的収支より既存のみ	(千円)	0	0	0	0	0	0	0	0	0	0	0	0	0	0	0	0
	児童手当　基準額	(千円)	229	229	229	229	229	229	229	229	229	229	229	229	229	229	229	229
	児童手当　実繰入額　c	(千円)	229	229	229	229	229	229	229	229	229	229	229	229	229	229	229	229
	児童手当　基準額÷職員給与費	(%)	0.93	0.93	0.93	0.93	0.93	0.93	0.93	0.93	0.93	0.93	0.93	0.93	0.93	0.93	0.93	0.93
	児童手当　職員給与費　収益的収支より既存のみ	(千円)	24,655	24,655	24,655	24,655	24,655	24,655	24,655	24,655	24,655	24,655	24,655	24,655	24,655	24,655	24,655	24,655
	計	(千円)	229	229	229	229	229	229	229	229	229	229	229	229	229	229	229	229
	資本的収支基準内繰入金	(千円)																
	他会計出資金　d=e	(千円)	0	0	0	0	0	0	0	0	0	0	0	0	0	0	0	0
	元金償還金　基準額	(千円)	0	0	0	0	0	0	0	0	0	0	0	0	0	0	0	0
	元金償還金　実繰入額　e	(千円)	0	0	0	0	0	0	0	0	0	0	0	0	0	0	0	0
	元金償還金　基準額÷企業債償還金	(%)	14.53	14.53	14.53	14.53	14.53	14.53	14.53	14.53	14.53	14.53	14.53	14.53	14.53	14.53	14.53	14.53
	元金償還金　企業債償還金　資本的収支より	(千円)	0	0	0	0	0	0	0	0	0	0	0	0	0	0	0	0
	他会計負担金　該当なし	(千円)																
	他会計補助金　該当なし	(千円)																
	計	(千円)	0	0	0	0	0	0	0	0	0	0	0	0	0	0	0	0
うち基準外繰入金	収益的収支基準外繰入金																	
	他会計負担金　該当なし	(千円)																
	他会計補助金　直近実績　一定	(千円)	13,364	13,364	13,364	13,364	13,364	13,364	13,364	13,364	13,364	13,364	13,364	13,364	13,364	13,364	13,364	13,364
	収益的支出に対する比率	(%)	3.2	3.2	3.2	3.1	3.1	3.1	3.1	3.1	3.1	3.0	3.0	3.0	3.0	2.8	2.7	2.6
	計	(千円)	13,364	13,364	13,364	13,364	13,364	13,364	13,364	13,364	13,364	13,364	13,364	13,364	13,364	13,364	13,364	13,364
	資本的収支基準外繰入金																	
	他会計出資金　直近実績　一定	(千円)	43,739	43,739	43,739	43,739	43,739	43,739	43,739	43,739	43,739	43,739	43,739	43,739	43,739	43,739	43,739	43,739
	資本的支出に対する比率	(%)	10.7	10.6	8.4	8.5	8.6	8.7	8.8	9.0	9.0	9.0	9.0	9.1	4.8	4.8	4.8	4.9
	他会計負担金　該当なし	(千円)																
	他会計補助金　該当なし	(千円)																
	計	(千円)	43,739	43,739	43,739	43,739	43,739	43,739	43,739	43,739	43,739	43,739	43,739	43,739	43,739	43,739	43,739	43,739
基準外繰入金がない場合の経常損益		(千円)	6,955	12,638	0	1,468	1,547	418	0	0	0	0	506	703	0	0	439	14,938
基準外繰入金がない場合の補填財源不足額		(千円)	43,739	43,739	43,739	43,739	43,739	43,739	43,739	43,739	43,739	43,739	43,739	43,739	43,739	43,739	43,739	43,739

表　流動資産（当年度内部留保資金）

項目		年度	H60 2048	H61 2049	H62 2050	H63 2051	H64 2052	H65 2053	H66 2054	H67 2055	H68 2056	H69 2057	H70 2058	H71 2059	H72 2060	H73 2061	H74 2062	H75 2063
前年度末内部留保資金	a=前年度g	(千円)	145,430	141,133	132,309	120,281	114,423	113,149	117,736	127,698	130,025	131,410	133,098	134,849	138,392	139,640	138,821	135,673
資本的収支差額	b	(千円)	-254,710	-257,503	-276,860	-270,023	-263,115	-256,138	-249,093	-255,247	-253,995	-252,731	-251,453	-250,153	-285,277	-283,253	-281,209	-279,146
収益的収支差額	c	(千円)	6,409	726	18,761	11,896	11,817	12,946	13,521	14,285	14,336	14,762	12,858	12,661	44,801	29,004	12,925	-1,574
減価償却費＋資産減耗費	d	(千円)	277,229	282,953	282,847	293,127	294,964	296,801	298,638	300,475	302,312	304,150	308,427	312,704	316,981	334,324	351,667	369,010
減価償却費		(千円)	277,209	282,933	282,827	293,107	294,944	296,781	298,618	300,455	302,292	304,130	308,407	312,684	316,961	334,304	351,647	368,990
資産減耗費		(千円)	20	20	20	20	20	20	20	20	20	20	20	20	20	20	20	20
長期前受金戻入額	e	(千円)	33,225	35,000	36,776	40,858	44,940	49,022	53,104	57,186	61,268	64,493	68,081	71,669	75,257	80,894	86,531	92,168
当年度内部留保資金	f=a+b+c+d-e	(千円)	141,133	132,309	120,281	114,423	113,149	117,736	127,698	130,025	131,410	133,098	134,849	138,392	139,640	138,821	135,673	131,795
補　正		(千円)																
流動資産	g=f	(千円)	141,133	132,309	120,281	114,423	113,149	117,736	127,698	130,025	131,410	133,098	134,849	138,392	139,640	138,821	135,673	131,795

表　流動負債のうち一時借入金

項目		年度	H60 2048	H61 2049	H62 2050	H63 2051	H64 2052	H65 2053	H66 2054	H67 2055	H68 2056	H69 2057	H70 2058	H71 2059	H72 2060	H73 2061	H74 2062	H75 2063
受入資金	a	(千円)	544,309	541,932	649,118	647,938	645,136	643,643	641,651	626,364	623,844	622,601	621,113	621,396	1,043,903	1,042,818	1,041,467	1,041,756
収益的収入－長期前受金戻入		(千円)	389,911	387,532	403,035	401,855	399,053	397,560	395,568	393,881	391,361	390,118	388,630	388,909	421,468	420,383	419,032	419,321
資本的収入の他会計出資金		(千円)	43,739	43,739	43,739	43,739	43,739	43,739	43,739	43,739	43,739	43,739	43,739	43,739	43,739	43,739	43,739	43,739
資本的収入の企業債		(千円)	40,900	40,900	57,300	57,300	57,300	57,300	57,300	43,700	43,700	43,700	43,700	43,700	366,800	366,800	366,800	366,800
資本的収入の上記以外		(千円)	69,759	69,761	145,044	145,044	145,044	145,044	145,044	145,044	145,044	145,044	145,044	145,048	211,896	211,896	211,896	211,896
前年度繰越金（現金及び預金）	前年度c >0	(千円)	0	0	0	0	0	0	0	0	0	0	0	0	0	0	0	0
支払資金	b	(千円)	1,214,593	1,217,410	1,340,064	1,348,613	1,347,364	1,347,339	1,346,857	1,346,841	1,345,815	1,346,140	1,348,665	1,353,121	1,816,113	1,835,457	1,854,884	1,876,053
現金支出(職員給与費+経費+営業外費用)		(千円)	517,916	522,929	522,131	531,864	533,153	534,575	536,039	537,664	539,110	540,633	544,599	548,672	552,619	572,939	593,271	613,704
前年度未払金（流動負債の一部）		(千円)	10,219	10,399	10,545	10,541	10,805	10,851	10,897	10,943	10,991	11,036	11,083	11,192	11,303	11,412	11,858	12,305
建設改良費		(千円)	310,140	310,143	417,946	417,946	417,946	417,946	417,946	417,946	417,946	417,946	417,946	417,941	844,316	844,316	844,316	844,316
企業債償還金		(千円)	376,318	373,939	389,442	388,262	385,460	383,967	381,975	380,288	377,768	376,525	375,037	375,316	407,875	406,790	405,439	405,728
差引き残（受入資金－支払資金）	c=a-b	(千円)	-670,284	-675,478	-690,946	-700,675	-702,228	-703,696	-705,206	-720,477	-721,971	-723,539	-727,552	-731,725	-772,210	-792,639	-813,417	-834,297
一時借入金	d=-c >0	(千円)																

表　業務指標（参考）

項　目		年　度	H26 2014 決　算	H27 2015 決　算	H28 2016 決　算	H29 2017 決　算	H30 2018	H31 2019	H32 2020	H33 2021	H34 2022	H35 2023	H36 2024	H37 2025	H38 2026	H39 2027	H40 2028	H41 2029	H42 2030
経常収支比率		(%)	81.74	82.67	79.41	83.43	82.03	79.50	92.53	88.20	84.21	80.65	76.98	112.42	108.52	105.13	101.48	98.29	110.88
経常収益		(千円)	197,058	193,342	191,516	192,736	187,288	185,008	212,831	209,742	206,829	204,400	201,085	302,434	299,134	296,708	292,944	290,061	334,292
経常費用		(千円)	241,068	233,861	241,187	231,016	228,315	232,728	230,009	237,803	245,611	253,446	261,216	269,019	275,639	282,224	288,672	295,095	301,498
累積欠損金比率		(%)	271.35	300.34	334.26	355.32	392.37	427.42	371.69	392.52	419.53	451.84	493.67	300.34	295.88	293.69	296.75	302.44	248.58
累積欠損金		(千円)	455,020	495,539	545,346	583,626	624,653	672,373	689,551	717,612	756,394	805,440	865,571	832,156	808,661	794,177	789,905	794,939	762,145
営業収益－受託工事収益		(千円)	167,685	164,994	163,149	164,254	159,200	157,308	185,520	182,820	180,297	178,258	175,334	277,074	273,308	270,417	266,188	262,839	306,595
流動比率		(%)	320.84	374.00	494.14	780.87	-93.92	123.37	286.92	419.33	524.31	605.43	656.34	555.21	463.40	378.33	314.08	240.90	195.10
流動資産		(千円)	123,394	98,159	118,558	140,861	-17,031	22,706	53,078	78,884	100,285	117,737	130,415	152,505	162,851	162,286	149,533	128,082	104,666
流動負債		(千円)	38,460	26,246	23,993	18,039	18,134	18,405	18,499	18,812	19,127	19,447	19,870	27,468	35,143	42,895	47,610	53,168	53,646
企業債残高対給水収益比率		(%)	113.95	105.39	95.88	88.85	85.05	81.11	174.06	283.40	395.55	509.40	628.95	425.28	456.21	483.66	511.41	536.51	475.69
企業債残高		(千円)	190,831	173,613	156,160	145,773	135,236	127,446	322,602	517,598	712,433	907,105	1,101,610	1,177,544	1,246,032	1,306,998	1,360,366	1,409,171	1,457,571
給水収益		(千円)	167,467	164,727	162,875	164,070	159,016	157,124	185,336	182,636	180,113	178,074	175,150	276,890	273,124	270,233	266,004	262,655	306,411
料金回収率		(%)	74.73	75.86	72.25	75.78	74.25	71.77	85.57	81.27	77.33	73.86	70.27	107.57	103.64	100.23	96.53	93.30	106.61
供給単価		(円/㎥)	198.05	198.97	198.84	198.75	198.75	198.75	238.50	238.50	238.50	238.50	238.50	382.36	382.36	382.36	382.36	382.36	451.82
給水原価		(円/㎥)	265.03	262.28	275.21	262.26	267.67	276.94	278.71	293.48	308.41	322.92	339.39	355.45	368.93	381.50	396.12	409.80	423.81
供給単価		(円/㎥)	198.05	198.97	198.84	198.75	198.75	198.75	238.50	238.50	238.50	238.50	238.50	382.36	382.36	382.36	382.36	382.36	451.82
給水収益		(千円)	167,467	164,727	162,875	164,070	159,016	157,124	185,336	182,636	180,113	178,074	175,150	276,890	273,124	270,233	266,004	262,655	306,411
年間総有収水量		(千㎥)	845.56	827.88	819.12	825.51	800.08	790.56	777.09	765.77	755.19	746.64	734.38	724.16	714.31	706.75	695.69	686.93	678.17
給水原価	a=(b-c-d-e-f)/g	(円/㎥)	265.03	262.28	275.21	262.26	267.67	276.94	278.71	293.48	308.41	322.92	339.39	355.45	368.93	381.50	396.12	409.80	423.81
経常費用（収益的支出合計）	b	(千円)	241,068	233,861	241,187	231,016	228,315	232,728	230,009	237,803	245,611	253,446	261,216	269,019	275,639	282,224	288,672	295,095	301,498
受託工事費	c	(千円)																	
材料及び不用品売却原価	d	(千円)																	
付帯事業費	e	(千円)																	
長期前受金戻入	f	(千円)	16,969	16,728	15,757	14,518	14,155	13,792	13,429	13,066	12,703	12,340	11,977	11,614	12,108	12,602	13,097	13,591	14,085
計	b-c-d-e-f	(千円)	224,099	217,133	225,430	216,498	214,160	218,936	216,580	224,737	232,908	241,106	249,239	257,405	263,531	269,622	275,575	281,504	287,413
年間総有収水量	g	(千㎥)	845.56	827.88	819.12	825.51	800.08	790.56	777.09	765.77	755.19	746.64	734.38	724.16	714.31	706.75	695.69	686.93	678.17
施設利用率		(%)	59.50	56.61	58.62	61.33	55.70	54.91	54.12	53.36	52.64	51.91	51.22	50.52	49.84	49.19	48.56	47.96	47.38
一日平均配水量		(㎥/日)	3,254	3,096	3,206	3,354	3,046	3,003	2,960	2,918	2,879	2,839	2,801	2,763	2,726	2,690	2,656	2,623	2,591
一日配水能力		(㎥/日)	5,469	5,469	5,469	5,469	5,469	5,469	5,469	5,469	5,469	5,469	5,469	5,469	5,469	5,469	5,469	5,469	5,469
有　収　率		(%)	71.20	73.07	69.99	67.44	71.96	71.93	71.93	71.90	71.87	71.86	71.83	71.81	71.79	71.78	71.76	71.75	71.71
年間総有収水量		(千㎥)	845.56	827.88	819.12	825.51	800.08	790.56	777.09	765.77	755.19	746.64	734.38	724.16	714.31	706.75	695.69	686.93	678.17
年間総配水量		(千㎥)	1,187.61	1,132.99	1,170.37	1,224.05	1,111.79	1,099.10	1,080.40	1,065.07	1,050.84	1,039.07	1,022.37	1,008.50	994.99	984.54	969.44	957.40	945.72
有形固定資産減価償却率		(%)	63.46	64.46	66.08	67.17	66.16	67.82	66.39	65.18	64.15	63.28	62.57	61.98	61.52	61.16	60.89	60.71	60.61
減価償却累計額	前年度+減価償却費	(千円)	3,590,938	3,690,183	3,777,067	3,873,944	3,970,443	4,071,672	4,170,549	4,275,517	4,386,576	4,503,726	4,626,967	4,756,299	4,891,722	5,033,236	5,180,841	5,334,537	5,494,324
償却対象資産帳簿原価	前年度+建設改良-資産減耗費	(千円)	5,658,411	5,724,794	5,716,291	5,767,173	6,001,135	6,003,856	6,281,553	6,559,922	6,838,291	7,116,660	7,395,029	7,673,398	7,951,767	8,230,136	8,508,505	8,786,874	9,065,243
料金収入に対する資本費の比率		(%)	62.85	63.95	63.12	60.83	61.97	65.63	54.31	59.48	64.75	69.98	75.71	50.77	53.96	57.02	60.43	63.70	56.75
料金収入		(千円)	167,467	164,727	162,875	164,070	159,016	157,124	185,336	182,636	180,113	178,074	175,150	276,890	273,124	270,233	266,004	262,655	306,411
資本費		(千円)	105,253	105,349	102,801	99,799	98,549	103,126	100,648	108,640	116,631	124,618	132,603	140,585	147,380	154,099	160,742	167,321	173,874
支払利息		(千円)	3,099	2,651	2,416	2,200	2,050	1,897	1,771	3,672	5,572	7,468	9,362	11,253	11,957	12,585	13,137	13,625	14,087
減価償却費		(千円)	102,154	102,698	100,385	97,599	96,499	101,229	98,877	104,968	111,059	117,150	123,241	129,332	135,423	141,514	147,605	153,696	159,787
配水能力		(㎥/日)	5,469	5,469	5,469	5,469	5,469	5,469	5,469	5,469	5,469	5,469	5,469	5,469	5,469	5,469	5,469	5,469	5,469
年間総配水量		(千㎥)	1,187.61	1,132.99	1,170.37	1,224.05	1,111.79	1,099.10	1,080.40	1,065.07	1,050.84	1,039.07	1,022.37	1,008.50	994.99	984.54	969.44	957.40	945.72
一日平均配水量	別途算定結果	(㎥/日)	3,254	3,096	3,206	3,354	3,046	3,003	2,960	2,918	2,879	2,839	2,801	2,763	2,726	2,690	2,656	2,623	2,591
年間総有収水量		(千㎥)	845.56	827.88	819.12	825.51	800.08	790.56	777.09	765.77	755.19	746.64	734.38	724.16	714.31	706.75	695.69	686.93	678.17
一日当り有収水量	別途算定結果	(㎥/日)	2,317	2,268	2,244	2,261	2,192	2,160	2,129	2,098	2,069	2,040	2,012	1,984	1,957	1,931	1,906	1,882	1,858
年度日数		(日)	365	366	365	365	365	366	365	365	365	366	365	365	365	366	365	365	365

表　業務指標（参考）

項　目		年　度	H43 2031	H44 2032	H45 2033	H46 2034	H47 2035	H48 2036	H49 2037	H50 2038	H51 2039	H52 2040	H53 2041	H54 2042	H55 2043	H56 2044	H57 2045	H58 2046	H59 2047
経常収支比率		(%)	107.80	104.34	101.37	98.53	109.64	106.54	103.87	101.35	99.22	108.02	105.72	103.62	101.80	99.62	106.96	105.03	103.47
経常収益		(千円)	331,976	328,006	325,200	322,396	365,802	361,950	359,201	356,645	355,160	393,073	391,833	391,024	390,959	389,188	424,948	424,103	424,535
経常費用		(千円)	307,961	314,365	320,806	327,217	333,631	339,730	345,822	351,890	357,950	363,903	370,638	377,356	384,060	390,683	397,306	403,801	410,302
累積欠損金比率		(%)	242.97	242.03	243.24	247.63	206.39	202.39	200.31	200.73	202.82	173.67	169.21	166.59	165.50	167.61	145.55	141.22	137.97
累積欠損金		(千円)	738,130	724,489	720,095	724,916	692,745	670,525	657,146	652,391	655,181	626,011	604,816	591,148	584,249	585,744	558,102	537,800	523,567
営業収益－受託工事収益		(千円)	303,798	299,339	296,040	292,742	335,654	331,308	328,065	325,015	323,036	360,455	357,440	354,856	353,016	349,470	383,455	380,835	379,492
流動比率		(%)	225.90	234.27	228.63	212.21	220.90	217.24	204.58	184.51	159.37	164.98	163.63	156.54	145.07	128.06	133.34	133.91	131.26
流動資産		(千円)	121,957	133,803	138,942	136,950	151,338	157,550	156,658	148,841	135,142	145,470	149,892	148,825	142,994	130,741	139,964	144,446	145,430
流動負債		(千円)	53,987	57,114	60,771	64,534	68,511	72,524	76,576	80,668	84,800	88,174	91,605	95,069	98,567	102,097	104,967	107,865	110,793
企業債残高対給水収益比率		(%)	495.91	519.31	540.28	560.52	493.36	503.27	510.54	516.45	519.52	458.93	455.21	449.97	442.78	436.69	384.94	373.77	360.51
企業債残高		(千円)	1,505,646	1,553,535	1,598,449	1,639,860	1,655,062	1,666,442	1,673,962	1,677,584	1,677,269	1,653,377	1,626,265	1,595,902	1,562,255	1,525,291	1,475,377	1,422,773	1,367,451
給水収益		(千円)	303,614	299,155	295,856	292,558	335,470	331,124	327,881	324,831	322,852	360,271	357,256	354,672	352,832	349,286	383,271	380,651	379,308
料金回収率		(%)	103.49	99.95	96.93	94.02	105.80	102.62	99.88	97.30	95.12	104.46	102.12	99.97	98.09	95.81	103.75	101.74	100.12
供給単価		(円/㎥)	451.82	451.82	451.82	451.82	522.27	522.27	522.27	522.27	522.27	589.98	589.98	589.98	589.98	589.98	651.80	651.80	651.80
給水原価		(円/㎥)	436.59	452.03	466.15	480.54	493.63	508.95	522.90	536.78	549.07	564.77	577.73	590.16	601.48	615.78	628.22	640.63	651.02
供給単価		(円/㎥)	451.82	451.82	451.82	451.82	522.27	522.27	522.27	522.27	522.27	589.98	589.98	589.98	589.98	589.98	651.80	651.80	651.80
給水収益		(千円)	303,614	299,155	295,856	292,558	335,470	331,124	327,881	324,831	322,852	360,271	357,256	354,672	352,832	349,286	383,271	380,651	379,308
年間総有収水量		(千㎥)	671.98	662.11	654.81	647.51	642.33	634.01	627.80	621.96	618.17	610.65	605.54	601.16	598.04	592.03	588.02	584.00	581.94
給水原価	a=(b-c-d-e-f)/g	(円/㎥)	436.59	452.03	466.15	480.54	493.63	508.95	522.90	536.78	549.07	564.77	577.73	590.16	601.48	615.78	628.22	640.63	651.02
経常費用（収益的支出合計）	b	(千円)	307,961	314,365	320,806	327,217	333,631	339,730	345,822	351,890	357,950	363,903	370,638	377,356	384,060	390,683	397,306	403,801	410,302
受託工事費	c	(千円)																	
材料及び不用品売却原価	d	(千円)																	
付帯事業費	e	(千円)																	
長期前受金戻入	f	(千円)	14,579	15,073	15,567	16,061	16,555	17,049	17,543	18,037	18,531	19,025	20,800	22,575	24,350	26,125	27,900	29,675	31,450
計	b-c-d-e-f	(千円)	293,382	299,292	305,239	311,156	317,076	322,681	328,279	333,853	339,419	344,878	349,838	354,781	359,710	364,558	369,406	374,126	378,852
年間総有収水量	g	(千㎥)	671.98	662.11	654.81	647.51	642.33	634.01	627.80	621.96	618.17	610.65	605.54	601.16	598.04	592.03	588.02	584.00	581.94
施設利用率		(%)	46.83	46.28	45.77	45.27	44.80	44.36	43.92	43.54	43.15	42.75	42.40	42.11	41.78	41.49	41.21	40.94	40.68
一日平均配水量		(㎥/日)	2,561	2,531	2,503	2,476	2,450	2,426	2,402	2,381	2,360	2,338	2,319	2,303	2,285	2,269	2,254	2,239	2,225
一日配水能力		(㎥/日)	5,469	5,469	5,469	5,469	5,469	5,469	5,469	5,469	5,469	5,469	5,469	5,469	5,469	5,469	5,469	5,469	5,469
有　収　率		(%)	71.69	71.67	71.67	71.65	71.63	71.60	71.61	71.57	71.57	71.56	71.54	71.52	71.51	71.48	71.47	71.46	71.46
年間総有収水量		(千㎥)	671.98	662.11	654.81	647.51	642.33	634.01	627.80	621.96	618.17	610.65	605.54	601.16	598.04	592.03	588.02	584.00	581.94
年間総配水量		(千㎥)	937.33	923.82	913.60	903.74	896.70	885.49	876.73	869.07	863.76	853.37	846.44	840.60	836.31	828.19	822.71	817.24	814.35
有形固定資産減価償却率		(%)	60.58	60.61	60.71	60.86	61.06	61.30	61.59	61.92	62.28	62.51	62.79	63.11	63.47	63.87	64.30	64.77	65.26
減価償却累計額	前年度+減価償却費	(千円)	5,660,202	5,832,171	6,010,231	6,194,382	6,384,624	6,580,957	6,783,381	6,991,896	7,206,502	7,427,199	7,654,960	7,889,785	8,131,674	8,380,627	8,636,644	8,899,725	9,169,870
償却対象資産帳簿原価	前年度+建設改良-資産減耗費	(千円)	9,343,612	9,621,981	9,900,350	10,178,719	10,457,088	10,735,457	11,013,826	11,292,195	11,570,564	11,880,684	12,190,804	12,500,924	12,811,044	13,121,164	13,431,284	13,741,404	14,051,524
料金収入に対する資本費の比率		(%)	59.43	62.52	65.44	68.41	61.60	64.29	66.82	69.35	71.67	65.91	68.38	70.79	73.08	75.75	70.78	72.99	74.97
料金収入		(千円)	303,614	299,155	295,856	292,558	335,470	331,124	327,881	324,831	322,852	360,271	357,256	354,672	352,832	349,286	383,271	380,651	379,308
資本費		(千円)	180,445	187,024	193,597	200,135	206,640	212,883	219,088	225,255	231,383	237,471	244,295	251,088	257,848	264,575	271,269	277,835	284,373
支払利息		(千円)	14,567	15,055	15,537	15,984	16,398	16,550	16,664	16,740	16,777	16,774	16,534	16,263	15,959	15,622	15,252	14,754	14,228
減価償却費		(千円)	165,878	171,969	178,060	184,151	190,242	196,333	202,424	208,515	214,606	220,697	227,761	234,825	241,889	248,953	256,017	263,081	270,145
配水能力		(㎥/日)	5,469	5,469	5,469	5,469	5,469	5,469	5,469	5,469	5,469	5,469	5,469	5,469	5,469	5,469	5,469	5,469	5,469
年間総配水量		(千㎥)	937.33	923.82	913.60	903.74	896.70	885.49	876.73	869.07	863.76	853.37	846.44	840.60	836.31	828.19	822.71	817.24	814.35
一日平均配水量	別途算定結果	(㎥/日)	2,561	2,531	2,503	2,476	2,450	2,426	2,402	2,381	2,360	2,338	2,319	2,303	2,285	2,269	2,254	2,239	2,225
年間総有収水量		(千㎥)	671.98	662.11	654.81	647.51	642.33	634.01	627.80	621.96	618.17	610.65	605.54	601.16	598.04	592.03	588.02	584.00	581.94
一日当り有収水量	別途算定結果	(㎥/日)	1,836	1,814	1,794	1,774	1,755	1,737	1,720	1,704	1,689	1,673	1,659	1,647	1,634	1,622	1,611	1,600	1,590
年度日数		(日)	366	365	365	365	366	365	365	365	366	365	365	365	366	365	365	365	366

表　業務指標（参考）

項　目		年　度	H60 2048	H61 2049	H62 2050	H63 2051	H64 2052	H65 2053	H66 2054	H67 2055	H68 2056	H69 2057	H70 2058	H71 2059	H72 2060	H73 2061	H74 2062	H75 2063
経常収支比率		(%)	101.54	100.17	104.46	102.76	102.73	102.99	103.11	103.27	103.27	103.36	102.90	102.83	109.91	106.14	102.62	99.69
経常収益		(千円)	423,136	422,532	439,811	442,713	443,993	446,582	448,672	451,067	452,629	454,611	456,711	460,578	496,725	501,277	505,563	511,489
経常費用		(千円)	416,727	421,806	421,050	430,817	432,176	433,636	435,151	436,782	438,293	439,849	443,853	447,917	451,924	472,273	492,638	513,063
累積欠損金比率		(%)	137.43	138.11	127.79	125.12	122.96	120.07	117.15	113.92	110.88	107.33	104.32	100.87	81.84	74.92	71.99	72.32
累積欠損金		(千円)	517,158	516,432	497,671	485,775	473,958	461,012	447,491	433,206	418,870	404,108	391,250	378,589	333,788	304,784	291,859	293,433
営業収益－受託工事収益		(千円)	376,318	373,939	389,442	388,262	385,460	383,967	381,975	380,288	377,768	376,525	375,037	375,316	407,875	406,790	405,439	405,728
流動比率		(%)	124.06	112.94	109.04	110.38	116.97	131.21	155.10	160.27	164.45	169.17	174.01	181.37	187.71	190.71	190.62	184.01
流動資産		(千円)	141,133	132,309	120,281	114,423	113,149	117,736	127,698	130,025	131,410	133,098	134,849	138,392	139,640	138,821	135,673	131,795
流動負債		(千円)	113,765	117,148	110,307	103,663	96,732	89,733	82,333	81,129	79,910	78,679	77,497	76,305	74,390	72,792	71,176	71,624
企業債残高対給水収益比率		(%)	348.12	334.05	308.49	298.90	292.26	286.37	282.64	277.04	272.31	266.95	262.06	256.27	310.22	386.16	463.32	539.32
企業債残高		(千円)	1,309,383	1,248,523	1,200,826	1,159,966	1,126,014	1,099,039	1,079,109	1,053,025	1,028,193	1,004,625	982,335	961,336	1,264,740	1,570,168	1,877,640	2,187,175
給水収益		(千円)	376,134	373,755	389,258	388,078	385,276	383,783	381,791	380,104	377,584	376,341	374,853	375,132	407,691	406,606	405,255	405,544
料金回収率		(%)	98.08	96.63	101.30	99.52	99.49	99.78	99.93	100.13	100.15	100.26	99.76	99.70	108.24	103.89	99.79	96.35
供給単価		(円/㎥)	651.80	651.80	681.88	681.88	681.88	681.88	681.88	679.23	679.23	679.23	679.23	679.23	742.66	742.66	742.66	742.66
給水原価		(円/㎥)	664.57	674.56	673.15	685.18	685.35	683.36	682.34	678.32	678.22	677.45	680.89	681.25	686.15	714.85	744.22	770.77
供給単価		(円/㎥)	651.80	651.80	681.88	681.88	681.88	681.88	681.88	679.23	679.23	679.23	679.23	679.23	742.66	742.66	742.66	742.66
給水収益		(千円)	376,134	373,755	389,258	388,078	385,276	383,783	381,791	380,104	377,584	376,341	374,853	375,132	407,691	406,606	405,255	405,544
年間総有収水量		(千㎥)	577.07	573.42	570.86	569.13	565.02	562.83	559.91	559.61	555.90	554.07	551.88	552.29	548.96	547.50	545.68	546.07
給水原価	a=(b-c-d-e-f)/g	(円/㎥)	664.57	674.56	673.15	685.18	685.35	683.36	682.34	678.32	678.22	677.45	680.89	681.25	686.15	714.85	744.22	770.77
経常費用（収益的支出合計）	b	(千円)	416,727	421,806	421,050	430,817	432,176	433,636	435,151	436,782	438,293	439,849	443,853	447,917	451,924	472,273	492,638	513,063
受託工事費	c	(千円)																
材料及び不用品売却原価	d	(千円)																
付帯事業費	e	(千円)																
長期前受金戻入	f	(千円)	33,225	35,000	36,776	40,858	44,940	49,022	53,104	57,186	61,268	64,493	68,081	71,669	75,257	80,894	86,531	92,168
計	b-c-d-e-f	(千円)	383,502	386,806	384,274	389,959	387,236	384,614	382,047	379,596	377,025	375,356	375,772	376,248	376,667	391,379	406,107	420,895
年間総有収水量	g	(千㎥)	577.07	573.42	570.86	569.13	565.02	562.83	559.91	559.61	555.90	554.07	551.88	552.29	548.96	547.50	545.68	546.07
施設利用率		(%)	40.46	40.21	40.04	39.81	39.64	39.50	39.29	39.17	39.02	38.89	38.75	38.67	38.54	38.43	38.31	38.23
一日平均配水量		(㎥/日)	2,213	2,199	2,190	2,177	2,168	2,160	2,149	2,142	2,134	2,127	2,119	2,115	2,108	2,102	2,095	2,091
一日配水能力		(㎥/日)	5,469	5,469	5,469	5,469	5,469	5,469	5,469	5,469	5,469	5,469	5,469	5,469	5,469	5,469	5,469	5,469
有　収　率		(%)	71.44	71.44	71.42	71.43	71.40	71.39	71.38	71.38	71.37	71.37	71.35	71.35	71.35	71.36	71.36	71.35
年間総有収水量		(千㎥)	577.07	573.42	570.86	569.13	565.02	562.83	559.91	559.61	555.90	554.07	551.88	552.29	548.96	547.50	545.68	546.07
年間総配水量		(千㎥)	807.75	802.64	799.35	796.78	791.32	788.40	784.39	783.97	778.91	776.36	773.44	774.09	769.42	767.23	764.68	765.31
有形固定資産減価償却率		(%)	65.78	66.32	66.36	66.46	66.57	66.68	66.80	66.92	67.05	67.18	67.33	67.50	66.21	65.12	64.19	63.42
減価償却累計額	前年度+減価償却費	(千円)	9,447,079	9,730,012	10,012,839	10,305,946	10,600,890	10,897,671	11,196,289	11,496,744	11,799,036	12,103,166	12,411,573	12,724,257	13,041,218	13,375,522	13,727,169	14,096,159
償却対象資産帳簿原価	前年度+建設改良-資産減耗費	(千円)	14,361,644	14,671,767	15,089,693	15,507,619	15,925,545	16,343,471	16,761,397	17,179,323	17,597,249	18,015,175	18,433,101	18,851,022	19,695,318	20,539,614	21,383,910	22,228,206
料金収入に対する資本費の比率		(%)	77.33	79.20	75.87	78.62	79.56	80.26	81.09	81.88	82.85	83.54	84.95	85.97	80.10	85.33	90.65	95.62
料金収入		(千円)	376,134	373,755	389,258	388,078	385,276	383,783	381,791	380,104	377,584	376,341	374,853	375,132	407,691	406,606	405,255	405,544
資本費		(千円)	290,883	296,028	295,314	305,115	306,544	308,042	309,608	311,245	312,821	314,410	318,452	322,507	326,574	346,952	367,350	387,767
支払利息		(千円)	13,674	13,095	12,487	12,008	11,600	11,261	10,990	10,790	10,529	10,280	10,045	9,823	9,613	12,648	15,703	18,777
減価償却費		(千円)	277,209	282,933	282,827	293,107	294,944	296,781	298,618	300,455	302,292	304,130	308,407	312,684	316,961	334,304	351,647	368,990
配水能力		(㎥/日)	5,469	5,469	5,469	5,469	5,469	5,469	5,469	5,469	5,469	5,469	5,469	5,469	5,469	5,469	5,469	5,469
年間総配水量		(千㎥)	807.75	802.64	799.35	796.78	791.32	788.40	784.39	783.97	778.91	776.36	773.44	774.09	769.42	767.23	764.68	765.31
一日平均配水量	別途算定結果	(㎥/日)	2,213	2,199	2,190	2,177	2,168	2,160	2,149	2,142	2,134	2,127	2,119	2,115	2,108	2,102	2,095	2,091
年間総有収水量		(千㎥)	577.07	573.42	570.86	569.13	565.02	562.83	559.91	559.61	555.90	554.07	551.88	552.29	548.96	547.50	545.68	546.07
一日当り有収水量	別途算定結果	(㎥/日)	1,581	1,571	1,564	1,555	1,548	1,542	1,534	1,529	1,523	1,518	1,512	1,509	1,504	1,500	1,495	1,492
年度日数		(日)	365	365	365	366	365	365	365	366	365	365	365	366	365	365	365	366

表　参考事項整理

項　　目	年　度	H26 2014 決　算	H27 2015 決　算	H28 2016 決　算	H29 2017 決　算	H30 2018	H31 2019	H32 2020	H33 2021	H34 2022	H35 2023	H36 2024	H37 2025	H38 2026	H39 2027	H40 2028	H41 2029	H42 2030
建設改良費	(千円)	19,702	67,716	5,767	43,739	233,962	2,884	278,389	278,389	278,389	278,389	278,389	278,389	278,389	278,389	278,389	278,389	278,389
減価償却費																		
2017年度取得資産	(千円)					1,340	1,340	1,340	1,340	1,340	1,340	1,340	1,340	1,340	1,340	1,340	1,340	1,340
2018年度取得資産	(千円)						7,170	7,170	7,170	7,170	7,170	7,170	7,170	7,170	7,170	7,170	7,170	7,170
2019年度取得資産	(千円)							88	88	88	88	88	88	88	88	88	88	88
2020年度取得資産	(千円)								8,531	8,531	8,531	8,531	8,531	8,531	8,531	8,531	8,531	8,531
2021年度取得資産	(千円)									8,531	8,531	8,531	8,531	8,531	8,531	8,531	8,531	8,531
2022年度取得資産	(千円)										8,531	8,531	8,531	8,531	8,531	8,531	8,531	8,531
2023年度取得資産	(千円)											8,531	8,531	8,531	8,531	8,531	8,531	8,531
2024年度取得資産	(千円)												8,531	8,531	8,531	8,531	8,531	8,531
2025年度取得資産	(千円)													8,531	8,531	8,531	8,531	8,531
2026年度取得資産	(千円)														8,531	8,531	8,531	8,531
2027年度取得資産	(千円)															8,531	8,531	8,531
2028年度取得資産	(千円)																8,531	8,531
2029年度取得資産	(千円)																	8,531
2030年度取得資産	(千円)																	
2031年度取得資産	(千円)																	
2032年度取得資産	(千円)																	
2033年度取得資産	(千円)																	
2034年度取得資産	(千円)																	
2035年度取得資産	(千円)																	
2036年度取得資産	(千円)																	
2037年度取得資産	(千円)																	
2038年度取得資産	(千円)																	
2039年度取得資産	(千円)																	
2040年度取得資産	(千円)																	
2041年度取得資産	(千円)																	
2042年度取得資産	(千円)																	
2043年度取得資産	(千円)																	
2044年度取得資産	(千円)																	
2045年度取得資産	(千円)																	
2046年度取得資産	(千円)																	
2047年度取得資産	(千円)																	
2048年度取得資産	(千円)																	
2049年度取得資産	(千円)																	
2050年度取得資産	(千円)																	
2051年度取得資産	(千円)																	
2052年度取得資産	(千円)																	
2053年度取得資産	(千円)																	
2054年度取得資産	(千円)																	
2055年度取得資産	(千円)																	
2056年度取得資産	(千円)																	
2057年度取得資産	(千円)																	
2058年度取得資産	(千円)																	
2059年度取得資産	(千円)																	
2060年度取得資産	(千円)																	
2061年度取得資産	(千円)																	
2062年度取得資産	(千円)																	
2063年度取得資産	(千円)																	
計	(千円)	0	0	0	0	1,340	8,510	8,598	17,129	25,660	34,191	42,722	51,253	59,784	68,315	76,846	85,377	93,908

表　参考事項整理

項　　目	年　度	H43 2031	H44 2032	H45 2033	H46 2034	H47 2035	H48 2036	H49 2037	H50 2038	H51 2039	H52 2040	H53 2041	H54 2042	H55 2043	H56 2044	H57 2045	H58 2046	H59 2047
建設改良費	(千円)	278,389	278,389	278,389	278,389	278,389	278,389	278,389	278,389	278,389	310,140	310,140	310,140	310,140	310,140	310,140	310,140	310,140
減価償却費																		
2017年度取得資産	(千円)	1,340	1,340	1,340	1,340	1,340	1,340	1,340	1,340	1,340	1,340	1,340	1,340	1,340	1,340	1,340	1,340	1,340
2018年度取得資産	(千円)	7,170	7,170	7,170	7,170	7,170	7,170	7,170	7,170	7,170	7,170	7,170	7,170	7,170	7,170	7,170	7,170	7,170
2019年度取得資産	(千円)	88	88	88	88	88	88	88	88	88	88	88	88	88	88	88	88	88
2020年度取得資産	(千円)	8,531	8,531	8,531	8,531	8,531	8,531	8,531	8,531	8,531	8,531	8,531	8,531	8,531	8,531	8,531	8,531	8,531
2021年度取得資産	(千円)	8,531	8,531	8,531	8,531	8,531	8,531	8,531	8,531	8,531	8,531	8,531	8,531	8,531	8,531	8,531	8,531	8,531
2022年度取得資産	(千円)	8,531	8,531	8,531	8,531	8,531	8,531	8,531	8,531	8,531	8,531	8,531	8,531	8,531	8,531	8,531	8,531	8,531
2023年度取得資産	(千円)	8,531	8,531	8,531	8,531	8,531	8,531	8,531	8,531	8,531	8,531	8,531	8,531	8,531	8,531	8,531	8,531	8,531
2024年度取得資産	(千円)	8,531	8,531	8,531	8,531	8,531	8,531	8,531	8,531	8,531	8,531	8,531	8,531	8,531	8,531	8,531	8,531	8,531
2025年度取得資産	(千円)	8,531	8,531	8,531	8,531	8,531	8,531	8,531	8,531	8,531	8,531	8,531	8,531	8,531	8,531	8,531	8,531	8,531
2026年度取得資産	(千円)	8,531	8,531	8,531	8,531	8,531	8,531	8,531	8,531	8,531	8,531	8,531	8,531	8,531	8,531	8,531	8,531	8,531
2027年度取得資産	(千円)	8,531	8,531	8,531	8,531	8,531	8,531	8,531	8,531	8,531	8,531	8,531	8,531	8,531	8,531	8,531	8,531	8,531
2028年度取得資産	(千円)	8,531	8,531	8,531	8,531	8,531	8,531	8,531	8,531	8,531	8,531	8,531	8,531	8,531	8,531	8,531	8,531	8,531
2029年度取得資産	(千円)	8,531	8,531	8,531	8,531	8,531	8,531	8,531	8,531	8,531	8,531	8,531	8,531	8,531	8,531	8,531	8,531	8,531
2030年度取得資産	(千円)	8,531	8,531	8,531	8,531	8,531	8,531	8,531	8,531	8,531	8,531	8,531	8,531	8,531	8,531	8,531	8,531	8,531
2031年度取得資産	(千円)		8,531	8,531	8,531	8,531	8,531	8,531	8,531	8,531	8,531	8,531	8,531	8,531	8,531	8,531	8,531	8,531
2032年度取得資産	(千円)			8,531	8,531	8,531	8,531	8,531	8,531	8,531	8,531	8,531	8,531	8,531	8,531	8,531	8,531	8,531
2033年度取得資産	(千円)				8,531	8,531	8,531	8,531	8,531	8,531	8,531	8,531	8,531	8,531	8,531	8,531	8,531	8,531
2034年度取得資産	(千円)					8,531	8,531	8,531	8,531	8,531	8,531	8,531	8,531	8,531	8,531	8,531	8,531	8,531
2035年度取得資産	(千円)						8,531	8,531	8,531	8,531	8,531	8,531	8,531	8,531	8,531	8,531	8,531	8,531
2036年度取得資産	(千円)							8,531	8,531	8,531	8,531	8,531	8,531	8,531	8,531	8,531	8,531	8,531
2037年度取得資産	(千円)								8,531	8,531	8,531	8,531	8,531	8,531	8,531	8,531	8,531	8,531
2038年度取得資産	(千円)									8,531	8,531	8,531	8,531	8,531	8,531	8,531	8,531	8,531
2039年度取得資産	(千円)										8,531	8,531	8,531	8,531	8,531	8,531	8,531	8,531
2040年度取得資産	(千円)											9,504	9,504	9,504	9,504	9,504	9,504	9,504
2041年度取得資産	(千円)												9,504	9,504	9,504	9,504	9,504	9,504
2042年度取得資産	(千円)													9,504	9,504	9,504	9,504	9,504
2043年度取得資産	(千円)														9,504	9,504	9,504	9,504
2044年度取得資産	(千円)															9,504	9,504	9,504
2045年度取得資産	(千円)																9,504	9,504
2046年度取得資産	(千円)																	9,504
2047年度取得資産	(千円)																	
2048年度取得資産	(千円)																	
2049年度取得資産	(千円)																	
2050年度取得資産	(千円)																	
2051年度取得資産	(千円)																	
2052年度取得資産	(千円)																	
2053年度取得資産	(千円)																	
2054年度取得資産	(千円)																	
2055年度取得資産	(千円)																	
2056年度取得資産	(千円)																	
2057年度取得資産	(千円)																	
2058年度取得資産	(千円)																	
2059年度取得資産	(千円)																	
2060年度取得資産	(千円)																	
2061年度取得資産	(千円)																	
2062年度取得資産	(千円)																	
2063年度取得資産	(千円)																	
計	(千円)	102,439	110,970	119,501	128,032	136,563	145,094	153,625	162,156	170,687	179,218	188,722	198,226	207,730	217,234	226,738	236,242	245,746

表　参考事項整理

項　　目	年　度	H60 2048	H61 2049	H62 2050	H63 2051	H64 2052	H65 2053	H66 2054	H67 2055	H68 2056	H69 2057	H70 2058	H71 2059	H72 2060	H73 2061	H74 2062	H75 2063
建設改良費	(千円)	310,140	310,143	417,946	417,946	417,946	417,946	417,946	417,946	417,946	417,946	417,946	417,941	844,316	844,316	844,316	844,316
減価償却費																	
2017年度取得資産	(千円)	1,340															
2018年度取得資産	(千円)	7,170	7,170														
2019年度取得資産	(千円)	88	88	88													
2020年度取得資産	(千円)	8,531	8,531	8,531	8,531												
2021年度取得資産	(千円)	8,531	8,531	8,531	8,531	8,531											
2022年度取得資産	(千円)	8,531	8,531	8,531	8,531	8,531	8,531										
2023年度取得資産	(千円)	8,531	8,531	8,531	8,531	8,531	8,531	8,531									
2024年度取得資産	(千円)	8,531	8,531	8,531	8,531	8,531	8,531	8,531	8,531								
2025年度取得資産	(千円)	8,531	8,531	8,531	8,531	8,531	8,531	8,531	8,531	8,531							
2026年度取得資産	(千円)	8,531	8,531	8,531	8,531	8,531	8,531	8,531	8,531	8,531	8,531						
2027年度取得資産	(千円)	8,531	8,531	8,531	8,531	8,531	8,531	8,531	8,531	8,531	8,531	8,531					
2028年度取得資産	(千円)	8,531	8,531	8,531	8,531	8,531	8,531	8,531	8,531	8,531	8,531	8,531	8,531				
2029年度取得資産	(千円)	8,531	8,531	8,531	8,531	8,531	8,531	8,531	8,531	8,531	8,531	8,531	8,531	8,531			
2030年度取得資産	(千円)	8,531	8,531	8,531	8,531	8,531	8,531	8,531	8,531	8,531	8,531	8,531	8,531	8,531	8,531		
2031年度取得資産	(千円)	8,531	8,531	8,531	8,531	8,531	8,531	8,531	8,531	8,531	8,531	8,531	8,531	8,531	8,531	8,531	
2032年度取得資産	(千円)	8,531	8,531	8,531	8,531	8,531	8,531	8,531	8,531	8,531	8,531	8,531	8,531	8,531	8,531	8,531	8,531
2033年度取得資産	(千円)	8,531	8,531	8,531	8,531	8,531	8,531	8,531	8,531	8,531	8,531	8,531	8,531	8,531	8,531	8,531	8,531
2034年度取得資産	(千円)	8,531	8,531	8,531	8,531	8,531	8,531	8,531	8,531	8,531	8,531	8,531	8,531	8,531	8,531	8,531	8,531
2035年度取得資産	(千円)	8,531	8,531	8,531	8,531	8,531	8,531	8,531	8,531	8,531	8,531	8,531	8,531	8,531	8,531	8,531	8,531
2036年度取得資産	(千円)	8,531	8,531	8,531	8,531	8,531	8,531	8,531	8,531	8,531	8,531	8,531	8,531	8,531	8,531	8,531	8,531
2037年度取得資産	(千円)	8,531	8,531	8,531	8,531	8,531	8,531	8,531	8,531	8,531	8,531	8,531	8,531	8,531	8,531	8,531	8,531
2038年度取得資産	(千円)	8,531	8,531	8,531	8,531	8,531	8,531	8,531	8,531	8,531	8,531	8,531	8,531	8,531	8,531	8,531	8,531
2039年度取得資産	(千円)	8,531	8,531	8,531	8,531	8,531	8,531	8,531	8,531	8,531	8,531	8,531	8,531	8,531	8,531	8,531	8,531
2040年度取得資産	(千円)	9,504	9,504	9,504	9,504	9,504	9,504	9,504	9,504	9,504	9,504	9,504	9,504	9,504	9,504	9,504	9,504
2041年度取得資産	(千円)	9,504	9,504	9,504	9,504	9,504	9,504	9,504	9,504	9,504	9,504	9,504	9,504	9,504	9,504	9,504	9,504
2042年度取得資産	(千円)	9,504	9,504	9,504	9,504	9,504	9,504	9,504	9,504	9,504	9,504	9,504	9,504	9,504	9,504	9,504	9,504
2043年度取得資産	(千円)	9,504	9,504	9,504	9,504	9,504	9,504	9,504	9,504	9,504	9,504	9,504	9,504	9,504	9,504	9,504	9,504
2044年度取得資産	(千円)	9,504	9,504	9,504	9,504	9,504	9,504	9,504	9,504	9,504	9,504	9,504	9,504	9,504	9,504	9,504	9,504
2045年度取得資産	(千円)	9,504	9,504	9,504	9,504	9,504	9,504	9,504	9,504	9,504	9,504	9,504	9,504	9,504	9,504	9,504	9,504
2046年度取得資産	(千円)	9,504	9,504	9,504	9,504	9,504	9,504	9,504	9,504	9,504	9,504	9,504	9,504	9,504	9,504	9,504	9,504
2047年度取得資産	(千円)	9,504	9,504	9,504	9,504	9,504	9,504	9,504	9,504	9,504	9,504	9,504	9,504	9,504	9,504	9,504	9,504
2048年度取得資産	(千円)		9,504	9,504	9,504	9,504	9,504	9,504	9,504	9,504	9,504	9,504	9,504	9,504	9,504	9,504	9,504
2049年度取得資産	(千円)			9,504	9,504	9,504	9,504	9,504	9,504	9,504	9,504	9,504	9,504	9,504	9,504	9,504	9,504
2050年度取得資産	(千円)				12,808	12,808	12,808	12,808	12,808	12,808	12,808	12,808	12,808	12,808	12,808	12,808	12,808
2051年度取得資産	(千円)					12,808	12,808	12,808	12,808	12,808	12,808	12,808	12,808	12,808	12,808	12,808	12,808
2052年度取得資産	(千円)						12,808	12,808	12,808	12,808	12,808	12,808	12,808	12,808	12,808	12,808	12,808
2053年度取得資産	(千円)							12,808	12,808	12,808	12,808	12,808	12,808	12,808	12,808	12,808	12,808
2054年度取得資産	(千円)								12,808	12,808	12,808	12,808	12,808	12,808	12,808	12,808	12,808
2055年度取得資産	(千円)									12,808	12,808	12,808	12,808	12,808	12,808	12,808	12,808
2056年度取得資産	(千円)										12,808	12,808	12,808	12,808	12,808	12,808	12,808
2057年度取得資産	(千円)											12,808	12,808	12,808	12,808	12,808	12,808
2058年度取得資産	(千円)												12,808	12,808	12,808	12,808	12,808
2059年度取得資産	(千円)													12,808	12,808	12,808	12,808
2060年度取得資産	(千円)														25,874	25,874	25,874
2061年度取得資産	(千円)															25,874	25,874
2062年度取得資産	(千円)																25,874
2063年度取得資産	(千円)																
計	(千円)	255,250	263,414	265,748	278,468	282,745	287,022	291,299	295,576	299,853	304,130	308,407	312,684	316,961	334,304	351,647	368,990

表　参考事項整理

項　　目	年　度	H26 2014 決　算	H27 2015 決　算	H28 2016 決　算	H29 2017 決　算	H30 2018	H31 2019	H32 2020	H33 2021	H34 2022	H35 2023	H36 2024	H37 2025	H38 2026	H39 2027	H40 2028	H41 2029	H42 2030
建設改良費	(千円)	19,702	67,716	5,767	43,739	233,962	2,884	278,389	278,389	278,389	278,389	278,389	278,389	278,389	278,389	278,389	278,389	278,389
国庫補助金	(千円)	0	0	0	0	0	0	0	0	0	0	0	27,958	27,958	27,958	27,958	27,958	27,958
長期前受金戻入																		
2017年度取得資産	(千円)					0	0	0	0	0	0	0	0	0	0	0	0	0
2018年度取得資産	(千円)						0	0	0	0	0	0	0	0	0	0	0	0
2019年度取得資産	(千円)							0	0	0	0	0	0	0	0	0	0	0
2020年度取得資産	(千円)								0	0	0	0	0	0	0	0	0	0
2021年度取得資産	(千円)									0	0	0	0	0	0	0	0	0
2022年度取得資産	(千円)										0	0	0	0	0	0	0	0
2023年度取得資産	(千円)											0	0	0	0	0	0	0
2024年度取得資産	(千円)												0	0	0	0	0	0
2025年度取得資産	(千円)													857	857	857	857	857
2026年度取得資産	(千円)														857	857	857	857
2027年度取得資産	(千円)															857	857	857
2028年度取得資産	(千円)																857	857
2029年度取得資産	(千円)																	857
2030年度取得資産	(千円)																	
2031年度取得資産	(千円)																	
2032年度取得資産	(千円)																	
2033年度取得資産	(千円)																	
2034年度取得資産	(千円)																	
2035年度取得資産	(千円)																	
2036年度取得資産	(千円)																	
2037年度取得資産	(千円)																	
2038年度取得資産	(千円)																	
2039年度取得資産	(千円)																	
2040年度取得資産	(千円)																	
2041年度取得資産	(千円)																	
2042年度取得資産	(千円)																	
2043年度取得資産	(千円)																	
2044年度取得資産	(千円)																	
2045年度取得資産	(千円)																	
2046年度取得資産	(千円)																	
2047年度取得資産	(千円)																	
2048年度取得資産	(千円)																	
2049年度取得資産	(千円)																	
2050年度取得資産	(千円)																	
2051年度取得資産	(千円)																	
2052年度取得資産	(千円)																	
2053年度取得資産	(千円)																	
2054年度取得資産	(千円)																	
2055年度取得資産	(千円)																	
2056年度取得資産	(千円)																	
2057年度取得資産	(千円)																	
2058年度取得資産	(千円)																	
2059年度取得資産	(千円)																	
2060年度取得資産	(千円)																	
2061年度取得資産	(千円)																	
2062年度取得資産	(千円)																	
2063年度取得資産	(千円)																	
計	(千円)	0	0	0	0	0	0	0	0	0	0	0	0	857	1,714	2,571	3,428	4,285

表　参考事項整理

項　　目	年　度	H43 2031	H44 2032	H45 2033	H46 2034	H47 2035	H48 2036	H49 2037	H50 2038	H51 2039	H52 2040	H53 2041	H54 2042	H55 2043	H56 2044	H57 2045	H58 2046	H59 2047
建設改良費	(千円)	278,389	278,389	278,389	278,389	278,389	278,389	278,389	278,389	278,389	310,140	310,140	310,140	310,140	310,140	310,140	310,140	310,140
国庫補助金	(千円)	27,958	27,958	27,958	27,958	27,958	27,958	27,958	27,958	27,961	69,759	69,759	69,759	69,759	69,759	69,759	69,759	69,759
長期前受金戻入																		
2017年度取得資産	(千円)	0	0	0	0	0	0	0	0	0	0	0	0	0	0	0	0	0
2018年度取得資産	(千円)	0	0	0	0	0	0	0	0	0	0	0	0	0	0	0	0	0
2019年度取得資産	(千円)	0	0	0	0	0	0	0	0	0	0	0	0	0	0	0	0	0
2020年度取得資産	(千円)	0	0	0	0	0	0	0	0	0	0	0	0	0	0	0	0	0
2021年度取得資産	(千円)	0	0	0	0	0	0	0	0	0	0	0	0	0	0	0	0	0
2022年度取得資産	(千円)	0	0	0	0	0	0	0	0	0	0	0	0	0	0	0	0	0
2023年度取得資産	(千円)	0	0	0	0	0	0	0	0	0	0	0	0	0	0	0	0	0
2024年度取得資産	(千円)	0	0	0	0	0	0	0	0	0	0	0	0	0	0	0	0	0
2025年度取得資産	(千円)	857	857	857	857	857	857	857	857	857	857	857	857	857	857	857	857	857
2026年度取得資産	(千円)	857	857	857	857	857	857	857	857	857	857	857	857	857	857	857	857	857
2027年度取得資産	(千円)	857	857	857	857	857	857	857	857	857	857	857	857	857	857	857	857	857
2028年度取得資産	(千円)	857	857	857	857	857	857	857	857	857	857	857	857	857	857	857	857	857
2029年度取得資産	(千円)	857	857	857	857	857	857	857	857	857	857	857	857	857	857	857	857	857
2030年度取得資産	(千円)	857	857	857	857	857	857	857	857	857	857	857	857	857	857	857	857	857
2031年度取得資産	(千円)		857	857	857	857	857	857	857	857	857	857	857	857	857	857	857	857
2032年度取得資産	(千円)			857	857	857	857	857	857	857	857	857	857	857	857	857	857	857
2033年度取得資産	(千円)				857	857	857	857	857	857	857	857	857	857	857	857	857	857
2034年度取得資産	(千円)					857	857	857	857	857	857	857	857	857	857	857	857	857
2035年度取得資産	(千円)						857	857	857	857	857	857	857	857	857	857	857	857
2036年度取得資産	(千円)							857	857	857	857	857	857	857	857	857	857	857
2037年度取得資産	(千円)								857	857	857	857	857	857	857	857	857	857
2038年度取得資産	(千円)									857	857	857	857	857	857	857	857	857
2039年度取得資産	(千円)										857	857	857	857	857	857	857	857
2040年度取得資産	(千円)											2,138	2,138	2,138	2,138	2,138	2,138	2,138
2041年度取得資産	(千円)												2,138	2,138	2,138	2,138	2,138	2,138
2042年度取得資産	(千円)													2,138	2,138	2,138	2,138	2,138
2043年度取得資産	(千円)														2,138	2,138	2,138	2,138
2044年度取得資産	(千円)															2,138	2,138	2,138
2045年度取得資産	(千円)																2,138	2,138
2046年度取得資産	(千円)																	2,138
2047年度取得資産	(千円)																	
2048年度取得資産	(千円)																	
2049年度取得資産	(千円)																	
2050年度取得資産	(千円)																	
2051年度取得資産	(千円)																	
2052年度取得資産	(千円)																	
2053年度取得資産	(千円)																	
2054年度取得資産	(千円)																	
2055年度取得資産	(千円)																	
2056年度取得資産	(千円)																	
2057年度取得資産	(千円)																	
2058年度取得資産	(千円)																	
2059年度取得資産	(千円)																	
2060年度取得資産	(千円)																	
2061年度取得資産	(千円)																	
2062年度取得資産	(千円)																	
2063年度取得資産	(千円)																	
計	(千円)	5,142	5,999	6,856	7,713	8,570	9,427	10,284	11,141	11,998	12,855	14,993	17,131	19,269	21,407	23,545	25,683	27,821

表　参考事項整理

項　　目	年　度	H60 2048	H61 2049	H62 2050	H63 2051	H64 2052	H65 2053	H66 2054	H67 2055	H68 2056	H69 2057	H70 2058	H71 2059	H72 2060	H73 2061	H74 2062	H75 2063
建設改良費	(千円)	310,140	310,143	417,946	417,946	417,946	417,946	417,946	417,946	417,946	417,946	417,946	417,941	844,316	844,316	844,316	844,316
国庫補助金	(千円)	69,759	69,761	145,044	145,044	145,044	145,044	145,044	145,044	145,044	145,044	145,044	145,048	211,896	211,896	211,896	211,896
長期前受金戻入																	
2017年度取得資産	(千円)	0															
2018年度取得資産	(千円)	0	0														
2019年度取得資産	(千円)	0	0	0													
2020年度取得資産	(千円)	0	0	0	0												
2021年度取得資産	(千円)	0	0	0	0	0											
2022年度取得資産	(千円)	0	0	0	0	0	0										
2023年度取得資産	(千円)	0	0	0	0	0	0	0									
2024年度取得資産	(千円)	0	0	0	0	0	0	0	0								
2025年度取得資産	(千円)	857	857	857	857	857	857	857	857	857							
2026年度取得資産	(千円)	857	857	857	857	857	857	857	857	857	857						
2027年度取得資産	(千円)	857	857	857	857	857	857	857	857	857	857	857					
2028年度取得資産	(千円)	857	857	857	857	857	857	857	857	857	857	857	857				
2029年度取得資産	(千円)	857	857	857	857	857	857	857	857	857	857	857	857	857			
2030年度取得資産	(千円)	857	857	857	857	857	857	857	857	857	857	857	857	857	857		
2031年度取得資産	(千円)	857	857	857	857	857	857	857	857	857	857	857	857	857	857	857	
2032年度取得資産	(千円)	857	857	857	857	857	857	857	857	857	857	857	857	857	857	857	857
2033年度取得資産	(千円)	857	857	857	857	857	857	857	857	857	857	857	857	857	857	857	857
2034年度取得資産	(千円)	857	857	857	857	857	857	857	857	857	857	857	857	857	857	857	857
2035年度取得資産	(千円)	857	857	857	857	857	857	857	857	857	857	857	857	857	857	857	857
2036年度取得資産	(千円)	857	857	857	857	857	857	857	857	857	857	857	857	857	857	857	857
2037年度取得資産	(千円)	857	857	857	857	857	857	857	857	857	857	857	857	857	857	857	857
2038年度取得資産	(千円)	857	857	857	857	857	857	857	857	857	857	857	857	857	857	857	857
2039年度取得資産	(千円)	857	857	857	857	857	857	857	857	857	857	857	857	857	857	857	857
2040年度取得資産	(千円)	2,138	2,138	2,138	2,138	2,138	2,138	2,138	2,138	2,138	2,138	2,138	2,138	2,138	2,138	2,138	2,138
2041年度取得資産	(千円)	2,138	2,138	2,138	2,138	2,138	2,138	2,138	2,138	2,138	2,138	2,138	2,138	2,138	2,138	2,138	2,138
2042年度取得資産	(千円)	2,138	2,138	2,138	2,138	2,138	2,138	2,138	2,138	2,138	2,138	2,138	2,138	2,138	2,138	2,138	2,138
2043年度取得資産	(千円)	2,138	2,138	2,138	2,138	2,138	2,138	2,138	2,138	2,138	2,138	2,138	2,138	2,138	2,138	2,138	2,138
2044年度取得資産	(千円)	2,138	2,138	2,138	2,138	2,138	2,138	2,138	2,138	2,138	2,138	2,138	2,138	2,138	2,138	2,138	2,138
2045年度取得資産	(千円)	2,138	2,138	2,138	2,138	2,138	2,138	2,138	2,138	2,138	2,138	2,138	2,138	2,138	2,138	2,138	2,138
2046年度取得資産	(千円)	2,138	2,138	2,138	2,138	2,138	2,138	2,138	2,138	2,138	2,138	2,138	2,138	2,138	2,138	2,138	2,138
2047年度取得資産	(千円)	2,138	2,138	2,138	2,138	2,138	2,138	2,138	2,138	2,138	2,138	2,138	2,138	2,138	2,138	2,138	2,138
2048年度取得資産	(千円)		2,138	2,138	2,138	2,138	2,138	2,138	2,138	2,138	2,138	2,138	2,138	2,138	2,138	2,138	2,138
2049年度取得資産	(千円)			2,138	2,138	2,138	2,138	2,138	2,138	2,138	2,138	2,138	2,138	2,138	2,138	2,138	2,138
2050年度取得資産	(千円)				4,445	4,445	4,445	4,445	4,445	4,445	4,445	4,445	4,445	4,445	4,445	4,445	4,445
2051年度取得資産	(千円)					4,445	4,445	4,445	4,445	4,445	4,445	4,445	4,445	4,445	4,445	4,445	4,445
2052年度取得資産	(千円)						4,445	4,445	4,445	4,445	4,445	4,445	4,445	4,445	4,445	4,445	4,445
2053年度取得資産	(千円)							4,445	4,445	4,445	4,445	4,445	4,445	4,445	4,445	4,445	4,445
2054年度取得資産	(千円)								4,445	4,445	4,445	4,445	4,445	4,445	4,445	4,445	4,445
2055年度取得資産	(千円)									4,445	4,445	4,445	4,445	4,445	4,445	4,445	4,445
2056年度取得資産	(千円)										4,445	4,445	4,445	4,445	4,445	4,445	4,445
2057年度取得資産	(千円)											4,445	4,445	4,445	4,445	4,445	4,445
2058年度取得資産	(千円)												4,445	4,445	4,445	4,445	4,445
2059年度取得資産	(千円)													4,445	4,445	4,445	4,445
2060年度取得資産	(千円)														6,494	6,494	6,494
2061年度取得資産	(千円)															6,494	6,494
2062年度取得資産	(千円)																6,494
2063年度取得資産	(千円)																
計	(千円)	29,959	32,097	34,235	38,680	43,125	47,570	52,015	56,460	60,905	64,493	68,081	71,669	75,257	80,894	86,531	92,168

表　参考事項整理

項　目	年　度	H26 2014 決　算	H27 2015 決　算	H28 2016 決　算	H29 2017 決　算	H30 2018	H31 2019	H32 2020	H33 2021	H34 2022	H35 2023	H36 2024	H37 2025	H38 2026	H39 2027	H40 2028	H41 2029	H42 2030
建設改良費	(千円)	19,702	67,716	5,767	43,739	233,962	2,884	278,389	278,389	278,389	278,389	278,389	278,389	278,389	278,389	278,389	278,389	278,389
企業債																		
借入額	(千円)	0	0	0	0	0	2,900	206,000	206,000	206,000	206,000	206,000	87,700	87,700	87,700	87,700	87,700	92,700
償還年数	(年)				30	30	30	30	30	30	30	30	30	30	30	30	30	30
うち据置年数	(年)				5	5	5	5	5	5	5	5	5	5	5	5	5	5
年　利	(%)				1.00	1.00	1.00	1.00	1.00	1.00	1.00	1.00	1.00	1.00	1.00	1.00	1.00	1.00
附近定率					0.0226537580	0.0226537580	0.0226537580	0.0226537580	0.0226537580	0.0226537580	0.0226537580	0.0226537580	0.0226537580	0.0226537580	0.0226537580	0.0226537580	0.0226537580	0.0226537580
元利合計	(千円)				0	0	131	9,333	9,333	9,333	9,333	9,333	3,973	3,973	3,973	3,973	3,973	4,200
据置期間支払利息	(千円)				0	0	29	2,060	2,060	2,060	2,060	2,060	877	877	877	877	877	927
企業債元利償還																		
2017年度借入 企業債残高	(千円)					0	0	0	0	0	0	0	0	0	0	0	0	0
支払利息（年利　1.00%）	(千円)					0	0	0	0	0	0	0	0	0	0	0	0	0
元金償還（元利合計　0千円）	(千円)										0	0	0	0	0	0	0	0
2018年度借入 企業債残高	(千円)						0	0	0	0	0	0	0	0	0	0	0	0
支払利息（年利　1.00%）	(千円)						0	0	0	0	0	0	0	0	0	0	0	0
元金償還（元利合計　0千円）	(千円)											0	0	0	0	0	0	0
2019年度借入 企業債残高	(千円)							2,900	2,900	2,900	2,900	2,900	2,900	2,798	2,695	2,591	2,486	2,380
支払利息（年利　1.00%）	(千円)							29	29	29	29	29	29	28	27	26	25	24
元金償還（元利合計　131千円）	(千円)												102	103	104	105	106	107
2020年度借入 企業債残高	(千円)								206,000	206,000	206,000	206,000	206,000	206,000	198,727	191,381	183,962	176,469
支払利息（年利　1.00%）	(千円)								2,060	2,060	2,060	2,060	2,060	2,060	1,987	1,914	1,840	1,765
元金償還（元利合計　9,333千円）	(千円)													7,273	7,346	7,419	7,493	7,568
2021年度借入 企業債残高	(千円)									206,000	206,000	206,000	206,000	206,000	206,000	198,727	191,381	183,962
支払利息（年利　1.00%）	(千円)									2,060	2,060	2,060	2,060	2,060	2,060	1,987	1,914	1,840
元金償還（元利合計　9,333千円）	(千円)														7,273	7,346	7,419	7,493
2022年度借入 企業債残高	(千円)										206,000	206,000	206,000	206,000	206,000	206,000	198,727	191,381
支払利息（年利　1.00%）	(千円)										2,060	2,060	2,060	2,060	2,060	2,060	1,987	1,914
元金償還（元利合計　9,333千円）	(千円)															7,273	7,346	7,419
2023年度借入 企業債残高	(千円)											206,000	206,000	206,000	206,000	206,000	206,000	198,727
支払利息（年利　1.00%）	(千円)											2,060	2,060	2,060	2,060	2,060	2,060	1,987
元金償還（元利合計　9,333千円）	(千円)																7,273	7,346
2024年度借入 企業債残高	(千円)												206,000	206,000	206,000	206,000	206,000	206,000
支払利息（年利　1.00%）	(千円)												2,060	2,060	2,060	2,060	2,060	2,060
元金償還（元利合計　9,333千円）	(千円)																	7,273
2025年度借入 企業債残高	(千円)													87,700	87,700	87,700	87,700	87,700
支払利息（年利　1.00%）	(千円)													877	877	877	877	877
元金償還（元利合計　3,973千円）	(千円)																	
2026年度借入 企業債残高	(千円)														87,700	87,700	87,700	87,700
支払利息（年利　1.00%）	(千円)														877	877	877	877
元金償還（元利合計　3,973千円）	(千円)																	
2027年度借入 企業債残高	(千円)															87,700	87,700	87,700
支払利息（年利　1.00%）	(千円)															877	877	877
元金償還（元利合計　3,973千円）	(千円)																	
2028年度借入 企業債残高	(千円)																87,700	87,700
支払利息（年利　1.00%）	(千円)																877	877
元金償還（元利合計　3,973千円）	(千円)																	
2029年度借入 企業債残高	(千円)																	87,700
支払利息（年利　1.00%）	(千円)																	877
元金償還（元利合計　3,973千円）	(千円)																	
2030年度借入 企業債残高	(千円)																	
支払利息（年利　1.00%）	(千円)																	
元金償還（元利合計　4,200千円）	(千円)																	
2031年度借入 企業債残高	(千円)																	
支払利息（年利　1.00%）	(千円)																	
元金償還（元利合計　4,200千円）	(千円)																	
2032年度借入 企業債残高	(千円)																	
支払利息（年利　1.00%）	(千円)																	
元金償還（元利合計　4,200千円）	(千円)																	
2033年度借入 企業債残高	(千円)																	
支払利息（年利　1.00%）	(千円)																	
元金償還（元利合計　4,200千円）	(千円)																	
2034年度借入 企業債残高	(千円)																	
支払利息（年利　1.00%）	(千円)																	
元金償還（元利合計　4,200千円）	(千円)																	
2035年度借入 企業債残高	(千円)																	
支払利息（年利　1.00%）	(千円)																	
元金償還（元利合計　3,176千円）	(千円)																	
2036年度借入 企業債残高	(千円)																	
支払利息（年利　1.00%）	(千円)																	
元金償還（元利合計　3,176千円）	(千円)																	
2037年度借入 企業債残高	(千円)																	
支払利息（年利　1.00%）	(千円)																	
元金償還（元利合計　3,176千円）	(千円)																	

（続く）

表　参考事項整理

項　目		年　度	H43 2031	H44 2032	H45 2033	H46 2034	H47 2035	H48 2036	H49 2037	H50 2038	H51 2039	H52 2040	H53 2041	H54 2042	H55 2043	H56 2044	H57 2045	H58 2046	H59 2047
建設改良費		(千円)	278,389	278,389	278,389	278,389	278,389	278,389	278,389	278,389	278,389	310,140	310,140	310,140	310,140	310,140	310,140	310,140	310,140
企業債																			
借入額		(千円)	92,700	92,700	92,700	92,700	70,100	70,100	70,100	70,100	70,100	50,500	50,500	50,500	50,500	50,500	40,900	40,900	40,900
償還年数		(年)	30	30	30	30	30	30	30	30	30	30	30	30	30	30	30	30	30
うち据置年数		(年)	5	5	5	5	5	5	5	5	5	5	5	5	5	5	5	5	5
年　利		(%)	1.00	1.00	1.00	1.00	1.00	1.00	1.00	1.00	1.00	1.00	1.00	1.00	1.00	1.00	1.00	1.00	1.00
附近定率			0.0226537580	0.0226537580	0.0226537580	0.0226537580	0.0226537580	0.0226537580	0.0226537580	0.0226537580	0.0226537580	0.0226537580	0.0226537580	0.0226537580	0.0226537580	0.0226537580	0.0226537580	0.0226537580	0.0226537580
元利合計		(千円)	4,200	4,200	4,200	4,200	3,176	3,176	3,176	3,176	3,176	2,288	2,288	2,288	2,288	2,288	1,853	1,853	1,853
据置期間支払利息		(千円)	927	927	927	927	701	701	701	701	701	505	505	505	505	505	409	409	409
企業債元利償還																			
2017年度借入	企業債残高	(千円)	0	0	0	0	0	0	0	0	0	0	0	0	0	0	0	0	0
	支払利息（年利　1.00%）	(千円)	0	0	0	0	0	0	0	0	0	0	0	0	0	0	0	0	0
	元金償還（元利合計　0千円）	(千円)	0	0	0	0	0	0	0	0	0	0	0	0	0	0	0	0	0
2018年度借入	企業債残高	(千円)	0	0	0	0	0	0	0	0	0	0	0	0	0	0	0	0	0
	支払利息（年利　1.00%）	(千円)	0	0	0	0	0	0	0	0	0	0	0	0	0	0	0	0	0
	元金償還（元利合計　0千円）	(千円)	0	0	0	0	0	0	0	0	0	0	0	0	0	0	0	0	0
2019年度借入	企業債残高	(千円)	2,273	2,165	2,056	1,946	1,834	1,721	1,607	1,492	1,376	1,259	1,141	1,021	900	778	655	531	405
	支払利息（年利　1.00%）	(千円)	23	22	21	19	18	17	16	15	14	13	11	10	9	8	7	5	4
	元金償還（元利合計　131千円）	(千円)	108	109	110	112	113	114	115	116	117	118	120	121	122	123	124	126	127
2020年度借入	企業債残高	(千円)	168,901	161,257	153,537	145,739	137,863	129,909	121,875	113,761	105,566	97,289	88,929	80,485	71,957	63,344	54,644	45,857	36,983
	支払利息（年利　1.00%）	(千円)	1,689	1,613	1,535	1,457	1,379	1,299	1,219	1,138	1,056	973	889	805	720	633	546	459	370
	元金償還（元利合計　9,333千円）	(千円)	7,644	7,720	7,798	7,876	7,954	8,034	8,114	8,195	8,277	8,360	8,444	8,528	8,613	8,700	8,787	8,874	8,963
2021年度借入	企業債残高	(千円)	176,469	168,901	161,257	153,537	145,739	137,863	129,909	121,875	113,761	105,566	97,289	88,929	80,485	71,957	63,344	54,644	45,857
	支払利息（年利　1.00%）	(千円)	1,765	1,689	1,613	1,535	1,457	1,379	1,299	1,219	1,138	1,056	973	889	805	720	633	546	459
	元金償還（元利合計　9,333千円）	(千円)	7,568	7,644	7,720	7,798	7,876	7,954	8,034	8,114	8,195	8,277	8,360	8,444	8,528	8,613	8,700	8,787	8,874
2022年度借入	企業債残高	(千円)	183,962	176,469	168,901	161,257	153,537	145,739	137,863	129,909	121,875	113,761	105,566	97,289	88,929	80,485	71,957	63,344	54,644
	支払利息（年利　1.00%）	(千円)	1,840	1,765	1,689	1,613	1,535	1,457	1,379	1,299	1,219	1,138	1,056	973	889	805	720	633	546
	元金償還（元利合計　9,333千円）	(千円)	7,493	7,568	7,644	7,720	7,798	7,876	7,954	8,034	8,114	8,195	8,277	8,360	8,444	8,528	8,613	8,700	8,787
2023年度借入	企業債残高	(千円)	191,381	183,962	176,469	168,901	161,257	153,537	145,739	137,863	129,909	121,875	113,761	105,566	97,289	88,929	80,485	71,957	63,344
	支払利息（年利　1.00%）	(千円)	1,914	1,840	1,765	1,689	1,613	1,535	1,457	1,379	1,299	1,219	1,138	1,056	973	889	805	720	633
	元金償還（元利合計　9,333千円）	(千円)	7,419	7,493	7,568	7,644	7,720	7,798	7,876	7,954	8,034	8,114	8,195	8,277	8,360	8,444	8,528	8,613	8,700
2024年度借入	企業債残高	(千円)	198,727	191,381	183,962	176,469	168,901	161,257	153,537	145,739	137,863	129,909	121,875	113,761	105,566	97,289	88,929	80,485	71,957
	支払利息（年利　1.00%）	(千円)	1,987	1,914	1,840	1,765	1,689	1,613	1,535	1,457	1,379	1,299	1,219	1,138	1,056	973	889	805	720
	元金償還（元利合計　9,333千円）	(千円)	7,346	7,419	7,493	7,568	7,644	7,720	7,798	7,876	7,954	8,034	8,114	8,195	8,277	8,360	8,444	8,528	8,613
2025年度借入	企業債残高	(千円)	87,700	84,604	81,477	78,319	75,129	71,907	68,653	65,367	62,048	58,695	55,309	51,889	48,435	44,946	41,422	37,863	34,269
	支払利息（年利　1.00%）	(千円)	877	846	815	783	751	719	687	654	620	587	553	519	484	449	414	379	343
	元金償還（元利合計　3,973千円）	(千円)	3,096	3,127	3,158	3,190	3,222	3,254	3,286	3,319	3,353	3,386	3,420	3,454	3,489	3,524	3,559	3,594	3,630
2026年度借入	企業債残高	(千円)	87,700	87,700	84,604	81,477	78,319	75,129	71,907	68,653	65,367	62,048	58,695	55,309	51,889	48,435	44,946	41,422	37,863
	支払利息（年利　1.00%）	(千円)	877	877	846	815	783	751	719	687	654	620	587	553	519	484	449	414	379
	元金償還（元利合計　3,973千円）	(千円)		3,096	3,127	3,158	3,190	3,222	3,254	3,286	3,319	3,353	3,386	3,420	3,454	3,489	3,524	3,559	3,594
2027年度借入	企業債残高	(千円)	87,700	87,700	87,700	84,604	81,477	78,319	75,129	71,907	68,653	65,367	62,048	58,695	55,309	51,889	48,435	44,946	41,422
	支払利息（年利　1.00%）	(千円)	877	877	877	846	815	783	751	719	687	654	620	587	553	519	484	449	414
	元金償還（元利合計　3,973千円）	(千円)			3,096	3,127	3,158	3,190	3,222	3,254	3,286	3,319	3,353	3,386	3,420	3,454	3,489	3,524	3,559
2028年度借入	企業債残高	(千円)	87,700	87,700	87,700	87,700	84,604	81,477	78,319	75,129	71,907	68,653	65,367	62,048	58,695	55,309	51,889	48,435	44,946
	支払利息（年利　1.00%）	(千円)	877	877	877	877	846	815	783	751	719	687	654	620	587	553	519	484	449
	元金償還（元利合計　3,973千円）	(千円)				3,096	3,127	3,158	3,190	3,222	3,254	3,286	3,319	3,353	3,386	3,420	3,454	3,489	3,524
2029年度借入	企業債残高	(千円)	87,700	87,700	87,700	87,700	87,700	84,604	81,477	78,319	75,129	71,907	68,653	65,367	62,048	58,695	55,309	51,889	48,435
	支払利息（年利　1.00%）	(千円)	877	877	877	877	877	846	815	783	751	719	687	654	620	587	553	519	484
	元金償還（元利合計　3,973千円）	(千円)					3,096	3,127	3,158	3,190	3,222	3,254	3,286	3,319	3,353	3,386	3,420	3,454	3,489
2030年度借入	企業債残高	(千円)	92,700	92,700	92,700	92,700	92,700	92,700	89,427	86,121	82,782	79,410	76,004	72,564	69,090	65,581	62,037	58,457	54,842
	支払利息（年利　1.00%）	(千円)	927	927	927	927	927	927	894	861	828	794	760	726	691	656	620	585	548
	元金償還（元利合計　4,200千円）	(千円)						3,273	3,306	3,339	3,372	3,406	3,440	3,474	3,509	3,544	3,580	3,615	3,652
2031年度借入	企業債残高	(千円)		92,700	92,700	92,700	92,700	92,700	92,700	89,427	86,121	82,782	79,410	76,004	72,564	69,090	65,581	62,037	58,457
	支払利息（年利　1.00%）	(千円)		927	927	927	927	927	927	894	861	828	794	760	726	691	656	620	585
	元金償還（元利合計　4,200千円）	(千円)							3,273	3,306	3,339	3,372	3,406	3,440	3,474	3,509	3,544	3,580	3,615
2032年度借入	企業債残高	(千円)			92,700	92,700	92,700	92,700	92,700	92,700	89,427	86,121	82,782	79,410	76,004	72,564	69,090	65,581	62,037
	支払利息（年利　1.00%）	(千円)			927	927	927	927	927	927	894	861	828	794	760	726	691	656	620
	元金償還（元利合計　4,200千円）	(千円)								3,273	3,306	3,339	3,372	3,406	3,440	3,474	3,509	3,544	3,580
2033年度借入	企業債残高	(千円)				92,700	92,700	92,700	92,700	92,700	92,700	89,427	86,121	82,782	79,410	76,004	72,564	69,090	65,581
	支払利息（年利　1.00%）	(千円)				927	927	927	927	927	927	894	861	828	794	760	726	691	656
	元金償還（元利合計　4,200千円）	(千円)									3,273	3,306	3,339	3,372	3,406	3,440	3,474	3,509	3,544
2034年度借入	企業債残高	(千円)					92,700	92,700	92,700	92,700	92,700	92,700	89,427	86,121	82,782	79,410	76,004	72,564	69,090
	支払利息（年利　1.00%）	(千円)					927	927	927	927	927	927	894	861	828	794	760	726	691
	元金償還（元利合計　4,200千円）	(千円)										3,273	3,306	3,339	3,372	3,406	3,440	3,474	3,509
2035年度借入	企業債残高	(千円)						70,100	70,100	70,100	70,100	70,100	70,100	67,625	65,125	62,600	60,050	57,475	54,874
	支払利息（年利　1.00%）	(千円)						701	701	701	701	701	701	676	651	626	601	575	549
	元金償還（元利合計　3,176千円）	(千円)											2,475	2,500	2,525	2,550	2,575	2,601	2,627
2036年度借入	企業債残高	(千円)							70,100	70,100	70,100	70,100	70,100	70,100	67,625	65,125	62,600	60,050	57,475
	支払利息（年利　1.00%）	(千円)							701	701	701	701	701	701	676	651	626	601	575
	元金償還（元利合計　3,176千円）	(千円)												2,475	2,500	2,525	2,550	2,575	2,601
2037年度借入	企業債残高	(千円)								70,100	70,100	70,100	70,100	70,100	70,100	67,625	65,125	62,600	60,050
	支払利息（年利　1.00%）	(千円)								701	701	701	701	701	701	676	651	626	601
	元金償還（元利合計　3,176千円）	(千円)													2,475	2,500	2,525	2,550	2,575

（続く）

表　参考事項整理

項　目	年　度	H60 2048	H61 2049	H62 2050	H63 2051	H64 2052	H65 2053	H66 2054	H67 2055	H68 2056	H69 2057	H70 2058	H71 2059	H72 2060	H73 2061	H74 2062	H75 2063
建設改良費	(千円)	310,140	310,143	417,946	417,946	417,946	417,946	417,946	417,946	417,946	417,946	417,946	417,941	844,316	844,316	844,316	844,316
企業債																	
借入額	(千円)	40,900	40,900	57,300	57,300	57,300	57,300	57,300	43,700	43,700	43,700	43,700	43,700	366,800	366,800	366,800	366,800
償還年数	(年)	30	30	30	30	30	30	30	30	30	30	30	30	30	30	30	30
うち据置年数	(年)	5	5	5	5	5	5	5	5	5	5	5	5	5	5	5	5
年　利	(%)	1.00	1.00	1.00	1.00	1.00	1.00	1.00	1.00	1.00	1.00	1.00	1.00	1.00	1.00	1.00	1.00
附近定率		0.0226537580	0.0226537580	0.0226537580	0.0226537580	0.0226537580	0.0226537580	0.0226537580	0.0226537580	0.0226537580	0.0226537580	0.0226537580	0.0226537580	0.0226537580	0.0226537580	0.0226537580	0.0226537580
元利合計	(千円)	1,853	1,853	2,596	2,596	2,596	2,596	2,596	1,980	1,980	1,980	1,980	1,980	16,619	16,619	16,619	16,619
据置期間支払利息	(千円)	409	409	573	573	573	573	573	437	437	437	437	437	3,668	3,668	3,668	3,668
企業債元利償還																	
2017年度借入　企業債残高	(千円)																
支払利息（年利　1.00%）	(千円)																
元金償還（元利合計　0千円）	(千円)																
2018年度借入　企業債残高	(千円)	0															
支払利息（年利　1.00%）	(千円)	0															
元金償還（元利合計　0千円）	(千円)	0															
2019年度借入　企業債残高	(千円)	278	150														
支払利息（年利　1.00%）	(千円)	3	2														
元金償還（元利合計　131千円）	(千円)	128	150														
2020年度借入　企業債残高	(千円)	28,020	18,967	9,824													
支払利息（年利　1.00%）	(千円)	280	190	98													
元金償還（元利合計　9,333千円）	(千円)	9,053	9,143	9,824													
2021年度借入　企業債残高	(千円)	36,983	28,020	18,967	9,824												
支払利息（年利　1.00%）	(千円)	370	280	190	98												
元金償還（元利合計　9,333千円）	(千円)	8,963	9,053	9,143	9,824												
2022年度借入　企業債残高	(千円)	45,857	36,983	28,020	18,967	9,824											
支払利息（年利　1.00%）	(千円)	459	370	280	190	98											
元金償還（元利合計　9,333千円）	(千円)	8,874	8,963	9,053	9,143	9,824											
2023年度借入　企業債残高	(千円)	54,644	45,857	36,983	28,020	18,967	9,824										
支払利息（年利　1.00%）	(千円)	546	459	370	280	190	98										
元金償還（元利合計　9,333千円）	(千円)	8,787	8,874	8,963	9,053	9,143	9,824										
2024年度借入　企業債残高	(千円)	63,344	54,644	45,857	36,983	28,020	18,967	9,824									
支払利息（年利　1.00%）	(千円)	633	546	459	370	280	190	98									
元金償還（元利合計　9,333千円）	(千円)	8,700	8,787	8,874	8,963	9,053	9,143	9,824									
2025年度借入　企業債残高	(千円)	30,639	26,972	23,269	19,529	15,751	11,936	8,082	4,190								
支払利息（年利　1.00%）	(千円)	306	270	233	195	158	119	81	42								
元金償還（元利合計　3,973千円）	(千円)	3,667	3,703	3,740	3,778	3,815	3,854	3,892	4,190								
2026年度借入　企業債残高	(千円)	34,269	30,639	26,972	23,269	19,529	15,751	11,936	8,082	4,190							
支払利息（年利　1.00%）	(千円)	343	306	270	233	195	158	119	81	42							
元金償還（元利合計　3,973千円）	(千円)	3,630	3,667	3,703	3,740	3,778	3,815	3,854	3,892	4,190							
2027年度借入　企業債残高	(千円)	37,863	34,269	30,639	26,972	23,269	19,529	15,751	11,936	8,082	4,190						
支払利息（年利　1.00%）	(千円)	379	343	306	270	233	195	158	119	81	42						
元金償還（元利合計　3,973千円）	(千円)	3,594	3,630	3,667	3,703	3,740	3,778	3,815	3,854	3,892	4,190						
2028年度借入　企業債残高	(千円)	41,422	37,863	34,269	30,639	26,972	23,269	19,529	15,751	11,936	8,082	4,190					
支払利息（年利　1.00%）	(千円)	414	379	343	306	270	233	195	158	119	81	42					
元金償還（元利合計　3,973千円）	(千円)	3,559	3,594	3,630	3,667	3,703	3,740	3,778	3,815	3,854	3,892	4,190					
2029年度借入　企業債残高	(千円)	44,946	41,422	37,863	34,269	30,639	26,972	23,269	19,529	15,751	11,936	8,082	4,190				
支払利息（年利　1.00%）	(千円)	449	414	379	343	306	270	233	195	158	119	81	42				
元金償還（元利合計　3,973千円）	(千円)	3,524	3,559	3,594	3,630	3,667	3,703	3,740	3,778	3,815	3,854	3,892	4,190				
2030年度借入　企業債残高	(千円)	51,190	47,502	43,777	40,015	36,215	32,377	28,501	24,586	20,632	16,638	12,604	8,530	4,415			
支払利息（年利　1.00%）	(千円)	512	475	438	400	362	324	285	246	206	166	126	85	44			
元金償還（元利合計　4,200千円）	(千円)	3,688	3,725	3,762	3,800	3,838	3,876	3,915	3,954	3,994	4,034	4,074	4,115	4,415			
2031年度借入　企業債残高	(千円)	54,842	51,190	47,502	43,777	40,015	36,215	32,377	28,501	24,586	20,632	16,638	12,604	8,530	4,415		
支払利息（年利　1.00%）	(千円)	548	512	475	438	400	362	324	285	246	206	166	126	85	44		
元金償還（元利合計　4,200千円）	(千円)	3,652	3,688	3,725	3,762	3,800	3,838	3,876	3,915	3,954	3,994	4,034	4,074	4,115	4,415		
2032年度借入　企業債残高	(千円)	58,457	54,842	51,190	47,502	43,777	40,015	36,215	32,377	28,501	24,586	20,632	16,638	12,604	8,530	4,415	
支払利息（年利　1.00%）	(千円)	585	548	512	475	438	400	362	324	285	246	206	166	126	85	44	
元金償還（元利合計　4,200千円）	(千円)	3,615	3,652	3,688	3,725	3,762	3,800	3,838	3,876	3,915	3,954	3,994	4,034	4,074	4,115	4,415	
2033年度借入　企業債残高	(千円)	62,037	58,457	54,842	51,190	47,502	43,777	40,015	36,215	32,377	28,501	24,586	20,632	16,638	12,604	8,530	4,415
支払利息（年利　1.00%）	(千円)	620	585	548	512	475	438	400	362	324	285	246	206	166	126	85	44
元金償還（元利合計　4,200千円）	(千円)	3,580	3,615	3,652	3,688	3,725	3,762	3,800	3,838	3,876	3,915	3,954	3,994	4,034	4,074	4,115	4,415
2034年度借入　企業債残高	(千円)	65,581	62,037	58,457	54,842	51,190	47,502	43,777	40,015	36,215	32,377	28,501	24,586	20,632	16,638	12,604	8,530
支払利息（年利　1.00%）	(千円)	656	620	585	548	512	475	438	400	362	324	285	246	206	166	126	85
元金償還（元利合計　4,200千円）	(千円)	3,544	3,580	3,615	3,652	3,688	3,725	3,762	3,800	3,838	3,876	3,915	3,954	3,994	4,034	4,074	4,115
2035年度借入　企業債残高	(千円)	52,247	49,593	46,913	44,206	41,472	38,711	35,922	33,105	30,260	27,387	24,485	21,554	18,594	15,604	12,584	9,534
支払利息（年利　1.00%）	(千円)	522	496	469	442	415	387	359	331	303	274	245	216	186	156	126	95
元金償還（元利合計　3,176千円）	(千円)	2,654	2,680	2,707	2,734	2,761	2,789	2,817	2,845	2,873	2,902	2,931	2,960	2,990	3,020	3,050	3,081
2036年度借入　企業債残高	(千円)	54,874	52,247	49,593	46,913	44,206	41,472	38,711	35,922	33,105	30,260	27,387	24,485	21,554	18,594	15,604	12,584
支払利息（年利　1.00%）	(千円)	549	522	496	469	442	415	387	359	331	303	274	245	216	186	156	126
元金償還（元利合計　3,176千円）	(千円)	2,627	2,654	2,680	2,707	2,734	2,761	2,789	2,817	2,845	2,873	2,902	2,931	2,960	2,990	3,020	3,050
2037年度借入　企業債残高	(千円)	57,475	54,874	52,247	49,593	46,913	44,206	41,472	38,711	35,922	33,105	30,260	27,387	24,485	21,554	18,594	15,604
支払利息（年利　1.00%）	(千円)	575	549	522	496	469	442	415	387	359	331	303	274	245	216	186	156
元金償還（元利合計　3,176千円）	(千円)	2,601	2,627	2,654	2,680	2,707	2,734	2,761	2,789	2,817	2,845	2,873	2,902	2,931	2,960	2,990	3,020

（続く）

表　参考事項整理

項　目	年　度	H26 2014 決　算	H27 2015 決　算	H28 2016 決　算	H29 2017 決　算	H30 2018	H31 2019	H32 2020	H33 2021	H34 2022	H35 2023	H36 2024	H37 2025	H38 2026	H39 2027	H40 2028	H41 2029	H42 2030
建設改良費	(千円)	19,702	67,716	5,767	43,739	233,962	2,884	278,389	278,389	278,389	278,389	278,389	278,389	278,389	278,389	278,389	278,389	278,389
企業債																		
借入額	(千円)	0	0	0	0	0	2,900	206,000	206,000	206,000	206,000	206,000	87,700	87,700	87,700	87,700	87,700	92,700
償還年数	(年)				30	30	30	30	30	30	30	30	30	30	30	30	30	30
うち据置年数	(年)				5	5	5	5	5	5	5	5	5	5	5	5	5	5
年　利	(%)				1.00	1.00	1.00	1.00	1.00	1.00	1.00	1.00	1.00	1.00	1.00	1.00	1.00	1.00
附近定率					0.0226537580	0.0226537580	0.0226537580	0.0226537580	0.0226537580	0.0226537580	0.0226537580	0.0226537580	0.0226537580	0.0226537580	0.0226537580	0.0226537580	0.0226537580	0.0226537580
元利合計	(千円)				0	0	131	9,333	9,333	9,333	9,333	9,333	3,973	3,973	3,973	3,973	3,973	4,200
据置期間支払利息	(千円)				0	0	29	2,060	2,060	2,060	2,060	2,060	877	877	877	877	877	927
企業債元利償還																		
2038年度借入 企業債残高	(千円)																	
支払利息（年利　1.00%）	(千円)																	
元金償還（元利合計　3,176千円）	(千円)																	
2039年度借入 企業債残高	(千円)																	
支払利息（年利　1.00%）	(千円)																	
元金償還（元利合計　3,176千円）	(千円)																	
2040年度借入 企業債残高	(千円)																	
支払利息（年利　1.00%）	(千円)																	
元金償還（元利合計　2,288千円）	(千円)																	
2041年度借入 企業債残高	(千円)																	
支払利息（年利　1.00%）	(千円)																	
元金償還（元利合計　2,288千円）	(千円)																	
2042年度借入 企業債残高	(千円)																	
支払利息（年利　1.00%）	(千円)																	
元金償還（元利合計　2,288千円）	(千円)																	
2043年度借入 企業債残高	(千円)																	
支払利息（年利　1.00%）	(千円)																	
元金償還（元利合計　2,288千円）	(千円)																	
2044年度借入 企業債残高	(千円)																	
支払利息（年利　1.00%）	(千円)																	
元金償還（元利合計　2,288千円）	(千円)																	
2045年度借入 企業債残高	(千円)																	
支払利息（年利　1.00%）	(千円)																	
元金償還（元利合計　1,853千円）	(千円)																	
2046年度借入 企業債残高	(千円)																	
支払利息（年利　1.00%）	(千円)																	
元金償還（元利合計　1,853千円）	(千円)																	
2047年度借入 企業債残高	(千円)																	
支払利息（年利　1.00%）	(千円)																	
元金償還（元利合計　1,853千円）	(千円)																	
2048年度借入 企業債残高	(千円)																	
支払利息（年利　1.00%）	(千円)																	
元金償還（元利合計　1,853千円）	(千円)																	
2049年度借入 企業債残高	(千円)																	
支払利息（年利　1.00%）	(千円)																	
元金償還（元利合計　1,853千円）	(千円)																	
2050年度借入 企業債残高	(千円)																	
支払利息（年利　1.00%）	(千円)																	
元金償還（元利合計　2,596千円）	(千円)																	
2051年度借入 企業債残高	(千円)																	
支払利息（年利　1.00%）	(千円)																	
元金償還（元利合計　2,596千円）	(千円)																	
2052年度借入 企業債残高	(千円)																	
支払利息（年利　1.00%）	(千円)																	
元金償還（元利合計　2,596千円）	(千円)																	
2053年度借入 企業債残高	(千円)																	
支払利息（年利　1.00%）	(千円)																	
元金償還（元利合計　2,596千円）	(千円)																	
2054年度借入 企業債残高	(千円)																	
支払利息（年利　1.00%）	(千円)																	
元金償還（元利合計　2,596千円）	(千円)																	
2055年度借入 企業債残高	(千円)																	
支払利息（年利　1.00%）	(千円)																	
元金償還（元利合計　1,980千円）	(千円)																	
2056年度借入 企業債残高	(千円)																	
支払利息（年利　1.00%）	(千円)																	
元金償還（元利合計　1,980千円）	(千円)																	
2057年度借入 企業債残高	(千円)																	
支払利息（年利　1.00%）	(千円)																	
元金償還（元利合計　1,980千円）	(千円)																	
2058年度借入 企業債残高	(千円)																	
支払利息（年利　1.00%）	(千円)																	
元金償還（元利合計　1,980千円）	(千円)																	

（続く）

表　参考事項整理

項　目	年　度	H43 2031	H44 2032	H45 2033	H46 2034	H47 2035	H48 2036	H49 2037	H50 2038	H51 2039	H52 2040	H53 2041	H54 2042	H55 2043	H56 2044	H57 2045	H58 2046	H59 2047
建設改良費	(千円)	278,389	278,389	278,389	278,389	278,389	278,389	278,389	278,389	278,389	310,140	310,140	310,140	310,140	310,140	310,140	310,140	310,140
企業債																		
借入額	(千円)	92,700	92,700	92,700	92,700	70,100	70,100	70,100	70,100	70,100	50,500	50,500	50,500	50,500	50,500	40,900	40,900	40,900
償還年数	(年)	30	30	30	30	30	30	30	30	30	30	30	30	30	30	30	30	30
うち据置年数	(年)	5	5	5	5	5	5	5	5	5	5	5	5	5	5	5	5	5
年　利	(%)	1.00	1.00	1.00	1.00	1.00	1.00	1.00	1.00	1.00	1.00	1.00	1.00	1.00	1.00	1.00	1.00	1.00
附近定率		0.0226537580	0.0226537580	0.0226537580	0.0226537580	0.0226537580	0.0226537580	0.0226537580	0.0226537580	0.0226537580	0.0226537580	0.0226537580	0.0226537580	0.0226537580	0.0226537580	0.0226537580	0.0226537580	0.0226537580
元利合計	(千円)	4,200	4,200	4,200	4,200	3,176	3,176	3,176	3,176	3,176	2,288	2,288	2,288	2,288	2,288	1,853	1,853	1,853
据置期間支払利息	(千円)	927	927	927	927	701	701	701	701	701	505	505	505	505	505	409	409	409
企業債元利償還																		
2038年度借入 企業債残高	(千円)									70,100	70,100	70,100	70,100	70,100	70,100	67,625	65,125	62,600
支払利息（年利　1.00%）	(千円)									701	701	701	701	701	701	676	651	626
元金償還（元利合計　3,176千円）	(千円)														2,475	2,500	2,525	2,550
2039年度借入 企業債残高	(千円)										70,100	70,100	70,100	70,100	70,100	70,100	67,625	65,125
支払利息（年利　1.00%）	(千円)										701	701	701	701	701	701	676	651
元金償還（元利合計　3,176千円）	(千円)															2,475	2,500	2,525
2040年度借入 企業債残高	(千円)											50,500	50,500	50,500	50,500	50,500	50,500	48,717
支払利息（年利　1.00%）	(千円)											505	505	505	505	505	505	487
元金償還（元利合計　2,288千円）	(千円)																1,783	1,801
2041年度借入 企業債残高	(千円)												50,500	50,500	50,500	50,500	50,500	50,500
支払利息（年利　1.00%）	(千円)												505	505	505	505	505	505
元金償還（元利合計　2,288千円）	(千円)																	1,783
2042年度借入 企業債残高	(千円)													50,500	50,500	50,500	50,500	50,500
支払利息（年利　1.00%）	(千円)													505	505	505	505	505
元金償還（元利合計　2,288千円）	(千円)																	
2043年度借入 企業債残高	(千円)														50,500	50,500	50,500	50,500
支払利息（年利　1.00%）	(千円)														505	505	505	505
元金償還（元利合計　2,288千円）	(千円)																	
2044年度借入 企業債残高	(千円)															50,500	50,500	50,500
支払利息（年利　1.00%）	(千円)															505	505	505
元金償還（元利合計　2,288千円）	(千円)																	
2045年度借入 企業債残高	(千円)																40,900	40,900
支払利息（年利　1.00%）	(千円)																409	409
元金償還（元利合計　1,853千円）	(千円)																	
2046年度借入 企業債残高	(千円)																	40,900
支払利息（年利　1.00%）	(千円)																	409
元金償還（元利合計　1,853千円）	(千円)																	
2047年度借入 企業債残高	(千円)																	
支払利息（年利　1.00%）	(千円)																	
元金償還（元利合計　1,853千円）	(千円)																	
2048年度借入 企業債残高	(千円)																	
支払利息（年利　1.00%）	(千円)																	
元金償還（元利合計　1,853千円）	(千円)																	
2049年度借入 企業債残高	(千円)																	
支払利息（年利　1.00%）	(千円)																	
元金償還（元利合計　1,853千円）	(千円)																	
2050年度借入 企業債残高	(千円)																	
支払利息（年利　1.00%）	(千円)																	
元金償還（元利合計　2,596千円）	(千円)																	
2051年度借入 企業債残高	(千円)																	
支払利息（年利　1.00%）	(千円)																	
元金償還（元利合計　2,596千円）	(千円)																	
2052年度借入 企業債残高	(千円)																	
支払利息（年利　1.00%）	(千円)																	
元金償還（元利合計　2,596千円）	(千円)																	
2053年度借入 企業債残高	(千円)																	
支払利息（年利　1.00%）	(千円)																	
元金償還（元利合計　2,596千円）	(千円)																	
2054年度借入 企業債残高	(千円)																	
支払利息（年利　1.00%）	(千円)																	
元金償還（元利合計　2,596千円）	(千円)																	
2055年度借入 企業債残高	(千円)																	
支払利息（年利　1.00%）	(千円)																	
元金償還（元利合計　1,980千円）	(千円)																	
2056年度借入 企業債残高	(千円)																	
支払利息（年利　1.00%）	(千円)																	
元金償還（元利合計　1,980千円）	(千円)																	
2057年度借入 企業債残高	(千円)																	
支払利息（年利　1.00%）	(千円)																	
元金償還（元利合計　1,980千円）	(千円)																	
2058年度借入 企業債残高	(千円)																	
支払利息（年利　1.00%）	(千円)																	
元金償還（元利合計　1,980千円）	(千円)																	

（続く）

表　参考事項整理

項　目	年　度	H60 2048	H61 2049	H62 2050	H63 2051	H64 2052	H65 2053	H66 2054	H67 2055	H68 2056	H69 2057	H70 2058	H71 2059	H72 2060	H73 2061	H74 2062	H75 2063
建設改良費	(千円)	310,140	310,143	417,946	417,946	417,946	417,946	417,946	417,946	417,946	417,946	417,946	417,941	844,316	844,316	844,316	844,316
企業債																	
借入額	(千円)	40,900	40,900	57,300	57,300	57,300	57,300	57,300	43,700	43,700	43,700	43,700	43,700	366,800	366,800	366,800	366,800
償還年数	(年)	30	30	30	30	30	30	30	30	30	30	30	30	30	30	30	30
うち据置年数	(年)	5	5	5	5	5	5	5	5	5	5	5	5	5	5	5	5
年　利	(%)	1.00	1.00	1.00	1.00	1.00	1.00	1.00	1.00	1.00	1.00	1.00	1.00	1.00	1.00	1.00	1.00
附近定率		0.0226537580	0.0226537580	0.0226537580	0.0226537580	0.0226537580	0.0226537580	0.0226537580	0.0226537580	0.0226537580	0.0226537580	0.0226537580	0.0226537580	0.0226537580	0.0226537580	0.0226537580	0.0226537580
元利合計	(千円)	1,853	1,853	2,596	2,596	2,596	2,596	2,596	1,980	1,980	1,980	1,980	1,980	16,619	16,619	16,619	16,619
据置期間支払利息	(千円)	409	409	573	573	573	573	573	437	437	437	437	437	3,668	3,668	3,668	3,668
企業債元利償還																	
2038年度借入　企業債残高	(千円)	60,050	57,475	54,874	52,247	49,593	46,913	44,206	41,472	38,711	35,922	33,105	30,260	27,387	24,485	21,554	18,594
支払利息（年利　1.00%）	(千円)	601	575	549	522	496	469	442	415	387	359	331	303	274	245	216	186
元金償還（元利合計　3,176千円）	(千円)	2,575	2,601	2,627	2,654	2,680	2,707	2,734	2,761	2,789	2,817	2,845	2,873	2,902	2,931	2,960	2,990
2039年度借入　企業債残高	(千円)	62,600	60,050	57,475	54,874	52,247	49,593	46,913	44,206	41,472	38,711	35,922	33,105	30,260	27,387	24,485	21,554
支払利息（年利　1.00%）	(千円)	626	601	575	549	522	496	469	442	415	387	359	331	303	274	245	216
元金償還（元利合計　3,176千円）	(千円)	2,550	2,575	2,601	2,627	2,654	2,680	2,707	2,734	2,761	2,789	2,817	2,845	2,873	2,902	2,931	2,960
2040年度借入　企業債残高	(千円)	46,916	45,097	43,260	41,405	39,531	37,638	35,726	33,795	31,845	29,875	27,886	25,877	23,848	21,798	19,728	17,637
支払利息（年利　1.00%）	(千円)	469	451	433	414	395	376	357	338	318	299	279	259	238	218	197	176
元金償還（元利合計　2,288千円）	(千円)	1,819	1,837	1,855	1,874	1,893	1,912	1,931	1,950	1,970	1,989	2,009	2,029	2,050	2,070	2,091	2,112
2041年度借入　企業債残高	(千円)	48,717	46,916	45,097	43,260	41,405	39,531	37,638	35,726	33,795	31,845	29,875	27,886	25,877	23,848	21,798	19,728
支払利息（年利　1.00%）	(千円)	487	469	451	433	414	395	376	357	338	318	299	279	259	238	218	197
元金償還（元利合計　2,288千円）	(千円)	1,801	1,819	1,837	1,855	1,874	1,893	1,912	1,931	1,950	1,970	1,989	2,009	2,029	2,050	2,070	2,091
2042年度借入　企業債残高	(千円)	50,500	48,717	46,916	45,097	43,260	41,405	39,531	37,638	35,726	33,795	31,845	29,875	27,886	25,877	23,848	21,798
支払利息（年利　1.00%）	(千円)	505	487	469	451	433	414	395	376	357	338	318	299	279	259	238	218
元金償還（元利合計　2,288千円）	(千円)	1,783	1,801	1,819	1,837	1,855	1,874	1,893	1,912	1,931	1,950	1,970	1,989	2,009	2,029	2,050	2,070
2043年度借入　企業債残高	(千円)	50,500	50,500	48,717	46,916	45,097	43,260	41,405	39,531	37,638	35,726	33,795	31,845	29,875	27,886	25,877	23,848
支払利息（年利　1.00%）	(千円)	505	505	487	469	451	433	414	395	376	357	338	318	299	279	259	238
元金償還（元利合計　2,288千円）	(千円)		1,783	1,801	1,819	1,837	1,855	1,874	1,893	1,912	1,931	1,950	1,970	1,989	2,009	2,029	2,050
2044年度借入　企業債残高	(千円)	50,500	50,500	50,500	48,717	46,916	45,097	43,260	41,405	39,531	37,638	35,726	33,795	31,845	29,875	27,886	25,877
支払利息（年利　1.00%）	(千円)	505	505	505	487	469	451	433	414	395	376	357	338	318	299	279	259
元金償還（元利合計　2,288千円）	(千円)			1,783	1,801	1,819	1,837	1,855	1,874	1,893	1,912	1,931	1,950	1,970	1,989	2,009	2,029
2045年度借入　企業債残高	(千円)	40,900	40,900	40,900	40,900	39,456	37,998	36,525	35,037	33,534	32,016	30,483	28,935	27,371	25,792	24,197	22,586
支払利息（年利　1.00%）	(千円)	409	409	409	409	395	380	365	350	335	320	305	289	274	258	242	226
元金償還（元利合計　1,853千円）	(千円)				1,444	1,458	1,473	1,488	1,503	1,518	1,533	1,548	1,564	1,579	1,595	1,611	1,627
2046年度借入　企業債残高	(千円)	40,900	40,900	40,900	40,900	40,900	39,456	37,998	36,525	35,037	33,534	32,016	30,483	28,935	27,371	25,792	24,197
支払利息（年利　1.00%）	(千円)	409	409	409	409	409	395	380	365	350	335	320	305	289	274	258	242
元金償還（元利合計　1,853千円）	(千円)					1,444	1,458	1,473	1,488	1,503	1,518	1,533	1,548	1,564	1,579	1,595	1,611
2047年度借入　企業債残高	(千円)	40,900	40,900	40,900	40,900	40,900	40,900	39,456	37,998	36,525	35,037	33,534	32,016	30,483	28,935	27,371	25,792
支払利息（年利　1.00%）	(千円)	409	409	409	409	409	409	395	380	365	350	335	320	305	289	274	258
元金償還（元利合計　1,853千円）	(千円)						1,444	1,458	1,473	1,488	1,503	1,518	1,533	1,548	1,564	1,579	1,595
2048年度借入　企業債残高	(千円)		40,900	40,900	40,900	40,900	40,900	40,900	39,456	37,998	36,525	35,037	33,534	32,016	30,483	28,935	27,371
支払利息（年利　1.00%）	(千円)		409	409	409	409	409	409	395	380	365	350	335	320	305	289	274
元金償還（元利合計　1,853千円）	(千円)							1,444	1,458	1,473	1,488	1,503	1,518	1,533	1,548	1,564	1,579
2049年度借入　企業債残高	(千円)			40,900	40,900	40,900	40,900	40,900	40,900	39,456	37,998	36,525	35,037	33,534	32,016	30,483	28,935
支払利息（年利　1.00%）	(千円)			409	409	409	409	409	409	395	380	365	350	335	320	305	289
元金償還（元利合計　1,853千円）	(千円)								1,444	1,458	1,473	1,488	1,503	1,518	1,533	1,548	1,564
2050年度借入　企業債残高	(千円)				57,300	57,300	57,300	57,300	57,300	57,300	55,277	53,234	51,170	49,086	46,981	44,855	42,708
支払利息（年利　1.00%）	(千円)				573	573	573	573	573	573	553	532	512	491	470	449	427
元金償還（元利合計　2,596千円）	(千円)									2,023	2,043	2,064	2,084	2,105	2,126	2,147	2,169
2051年度借入　企業債残高	(千円)					57,300	57,300	57,300	57,300	57,300	57,300	55,277	53,234	51,170	49,086	46,981	44,855
支払利息（年利　1.00%）	(千円)					573	573	573	573	573	573	553	532	512	491	470	449
元金償還（元利合計　2,596千円）	(千円)										2,023	2,043	2,064	2,084	2,105	2,126	2,147
2052年度借入　企業債残高	(千円)						57,300	57,300	57,300	57,300	57,300	57,300	55,277	53,234	51,170	49,086	46,981
支払利息（年利　1.00%）	(千円)						573	573	573	573	573	573	553	532	512	491	470
元金償還（元利合計　2,596千円）	(千円)											2,023	2,043	2,064	2,084	2,105	2,126
2053年度借入　企業債残高	(千円)							57,300	57,300	57,300	57,300	57,300	57,300	55,277	53,234	51,170	49,086
支払利息（年利　1.00%）	(千円)							573	573	573	573	573	573	553	532	512	491
元金償還（元利合計　2,596千円）	(千円)												2,023	2,043	2,064	2,084	2,105
2054年度借入　企業債残高	(千円)								57,300	57,300	57,300	57,300	57,300	57,300	55,277	53,234	51,170
支払利息（年利　1.00%）	(千円)								573	573	573	573	573	573	553	532	512
元金償還（元利合計　2,596千円）	(千円)													2,023	2,043	2,064	2,084
2055年度借入　企業債残高	(千円)									43,700	43,700	43,700	43,700	43,700	43,700	42,157	40,599
支払利息（年利　1.00%）	(千円)									437	437	437	437	437	437	422	406
元金償還（元利合計　1,980千円）	(千円)														1,543	1,558	1,574
2056年度借入　企業債残高	(千円)										43,700	43,700	43,700	43,700	43,700	43,700	42,157
支払利息（年利　1.00%）	(千円)										437	437	437	437	437	437	422
元金償還（元利合計　1,980千円）	(千円)															1,543	1,558
2057年度借入　企業債残高	(千円)											43,700	43,700	43,700	43,700	43,700	43,700
支払利息（年利　1.00%）	(千円)											437	437	437	437	437	437
元金償還（元利合計　1,980千円）	(千円)																1,543
2058年度借入　企業債残高	(千円)												43,700	43,700	43,700	43,700	43,700
支払利息（年利　1.00%）	(千円)												437	437	437	437	437
元金償還（元利合計　1,980千円）	(千円)																

（続く）

表　参考事項整理

項　　目	年　度	H26 2014 決　算	H27 2015 決　算	H28 2016 決　算	H29 2017 決　算	H30 2018	H31 2019	H32 2020	H33 2021	H34 2022	H35 2023	H36 2024	H37 2025	H38 2026	H39 2027	H40 2028	H41 2029	H42 2030
建設改良費	(千円)	19,702	67,716	5,767	43,739	233,962	2,884	278,389	278,389	278,389	278,389	278,389	278,389	278,389	278,389	278,389	278,389	278,389
企業債																		
借入額	(千円)	0	0	0	0	0	2,900	206,000	206,000	206,000	206,000	206,000	87,700	87,700	87,700	87,700	87,700	92,700
償還年数	(年)				30	30	30	30	30	30	30	30	30	30	30	30	30	30
うち据置年数	(年)				5	5	5	5	5	5	5	5	5	5	5	5	5	5
年　利	(%)				1.00	1.00	1.00	1.00	1.00	1.00	1.00	1.00	1.00	1.00	1.00	1.00	1.00	1.00
附近定率					0.0226537580	0.0226537580	0.0226537580	0.0226537580	0.0226537580	0.0226537580	0.0226537580	0.0226537580	0.0226537580	0.0226537580	0.0226537580	0.0226537580	0.0226537580	0.0226537580
元利合計	(千円)				0	0	131	9,333	9,333	9,333	9,333	9,333	3,973	3,973	3,973	3,973	3,973	4,200
据置期間支払利息	(千円)				0	0	29	2,060	2,060	2,060	2,060	2,060	877	877	877	877	877	927
企業債元利償還																		
2059年度借入　企業債残高	(千円)																	
支払利息（年利　1.00%）	(千円)																	
元金償還（元利合計　1,980千円）	(千円)																	
2060年度借入　企業債残高	(千円)																	
支払利息（年利　1.00%）	(千円)																	
元金償還（元利合計　16,619千円）	(千円)																	
2061年度借入　企業債残高	(千円)																	
支払利息（年利　1.00%）	(千円)																	
元金償還（元利合計　16,619千円）	(千円)																	
2062年度借入　企業債残高	(千円)																	
支払利息（年利　1.00%）	(千円)																	
元金償還（元利合計　16,619千円）	(千円)																	
2063年度借入　企業債残高	(千円)																	
支払利息（年利　1.00%）	(千円)																	
元金償還（元利合計　16,619千円）	(千円)																	
集　計																		
支払利息	(千円)	0	0	0	0	0	0	29	2,089	4,149	6,209	8,269	10,329	11,205	12,008	12,738	13,394	13,975
元金償還	(千円)	0	0	0	0	0	0	0	0	0	0	0	102	7,376	14,723	22,143	29,637	37,206

表　参考事項整理

項　　目	年　度	H43 2031	H44 2032	H45 2033	H46 2034	H47 2035	H48 2036	H49 2037	H50 2038	H51 2039	H52 2040	H53 2041	H54 2042	H55 2043	H56 2044	H57 2045	H58 2046	H59 2047
建設改良費	(千円)	278,389	278,389	278,389	278,389	278,389	278,389	278,389	278,389	278,389	310,140	310,140	310,140	310,140	310,140	310,140	310,140	310,140
企業債																		
借入額	(千円)	92,700	92,700	92,700	92,700	70,100	70,100	70,100	70,100	70,100	50,500	50,500	50,500	50,500	50,500	40,900	40,900	40,900
償還年数	(年)	30	30	30	30	30	30	30	30	30	30	30	30	30	30	30	30	30
うち据置年数	(年)	5	5	5	5	5	5	5	5	5	5	5	5	5	5	5	5	5
年　利	(%)	1.00	1.00	1.00	1.00	1.00	1.00	1.00	1.00	1.00	1.00	1.00	1.00	1.00	1.00	1.00	1.00	1.00
附近定率		0.0226537580	0.0226537580	0.0226537580	0.0226537580	0.0226537580	0.0226537580	0.0226537580	0.0226537580	0.0226537580	0.0226537580	0.0226537580	0.0226537580	0.0226537580	0.0226537580	0.0226537580	0.0226537580	0.0226537580
元利合計	(千円)	4,200	4,200	4,200	4,200	3,176	3,176	3,176	3,176	3,176	2,288	2,288	2,288	2,288	2,288	1,853	1,853	1,853
据置期間支払利息	(千円)	927	927	927	927	701	701	701	701	701	505	505	505	505	505	409	409	409
企業債元利償還																		
2059年度借入　企業債残高	(千円)																	
支払利息（年利　1.00%）	(千円)																	
元金償還（元利合計　1,980千円）	(千円)																	
2060年度借入　企業債残高	(千円)																	
支払利息（年利　1.00%）	(千円)																	
元金償還（元利合計　16,619千円）	(千円)																	
2061年度借入　企業債残高	(千円)																	
支払利息（年利　1.00%）	(千円)																	
元金償還（元利合計　16,619千円）	(千円)																	
2062年度借入　企業債残高	(千円)																	
支払利息（年利　1.00%）	(千円)																	
元金償還（元利合計　16,619千円）	(千円)																	
2063年度借入　企業債残高	(千円)																	
支払利息（年利　1.00%）	(千円)																	
元金償還（元利合計　16,619千円）	(千円)																	
集　計																		
支払利息	(千円)	14,530	15,051	15,536	15,984	16,398	16,550	16,664	16,740	16,777	16,774	16,534	16,263	15,959	15,622	15,252	14,754	14,228
元金償還	(千円)	40,674	44,176	47,714	51,289	54,898	58,720	62,580	66,478	70,415	74,392	77,612	80,863	84,147	87,464	90,814	93,504	96,222

表　参考事項整理

項　　目	年　度	H60 2048	H61 2049	H62 2050	H63 2051	H64 2052	H65 2053	H66 2054	H67 2055	H68 2056	H69 2057	H70 2058	H71 2059	H72 2060	H73 2061	H74 2062	H75 2063
建設改良費	(千円)	310,140	310,143	417,946	417,946	417,946	417,946	417,946	417,946	417,946	417,946	417,946	417,941	844,316	844,316	844,316	844,316
企業債																	
借入額	(千円)	40,900	40,900	57,300	57,300	57,300	57,300	57,300	43,700	43,700	43,700	43,700	43,700	366,800	366,800	366,800	366,800
償還年数	(年)	30	30	30	30	30	30	30	30	30	30	30	30	30	30	30	30
うち据置年数	(年)	5	5	5	5	5	5	5	5	5	5	5	5	5	5	5	5
年　利	(%)	1.00	1.00	1.00	1.00	1.00	1.00	1.00	1.00	1.00	1.00	1.00	1.00	1.00	1.00	1.00	1.00
附近定率		0.0226537580	0.0226537580	0.0226537580	0.0226537580	0.0226537580	0.0226537580	0.0226537580	0.0226537580	0.0226537580	0.0226537580	0.0226537580	0.0226537580	0.0226537580	0.0226537580	0.0226537580	0.0226537580
元利合計	(千円)	1,853	1,853	2,596	2,596	2,596	2,596	2,596	1,980	1,980	1,980	1,980	1,980	16,619	16,619	16,619	16,619
据置期間支払利息	(千円)	409	409	573	573	573	573	573	437	437	437	437	437	3,668	3,668	3,668	3,668
企業債元利償還																	
2059年度借入　企業債残高	(千円)													43,700	43,700	43,700	43,700
支払利息（年利　1.00%）	(千円)													437	437	437	437
元金償還（元利合計　1,980千円）	(千円)																
2060年度借入　企業債残高	(千円)														366,800	366,800	366,800
支払利息（年利　1.00%）	(千円)														3,668	3,668	3,668
元金償還（元利合計　16,619千円）	(千円)																
2061年度借入　企業債残高	(千円)															366,800	366,800
支払利息（年利　1.00%）	(千円)															3,668	3,668
元金償還（元利合計　16,619千円）	(千円)																
2062年度借入　企業債残高	(千円)																366,800
支払利息（年利　1.00%）	(千円)																3,668
元金償還（元利合計　16,619千円）	(千円)																
2063年度借入　企業債残高	(千円)																
支払利息（年利　1.00%）	(千円)																
元金償還（元利合計　16,619千円）	(千円)																
集　計																	
支払利息	(千円)	13,674	13,095	12,487	12,008	11,600	11,261	10,990	10,790	10,529	10,280	10,045	9,823	9,613	12,648	15,703	18,777
元金償還	(千円)	98,968	101,760	104,997	98,160	91,252	84,275	77,230	69,784	68,532	67,268	65,990	64,699	63,396	61,372	59,328	57,265